

**ATA DA 27ª REUNIÃO ORDINÁRIA DO COMITÊ DE INVESTIMENTO DO
PREVICOB**

Aos 30 dias do mês de junho de dois mil e vinte dois, às 10:00h, reuniram-se na Sede Administrativa do Instituto de Previdência dos Servidores do município de Conceição da Barra / ES – PREVICOB, situado a Rua Graciano Neves, 197 – Centro – Conceição da Barra – ES, os membros do Comitê de Investimentos do PREVICOB, instituídos pela Portaria nº 063/19 de 30/01/2019. A Presente reunião tratou da análise e aprovação do Parecer do Comitê financeiro da Competência Maio/2022, elaborado em parceria com a Consultoria Financeira da Mosaico. Após leitura e análise minuciosa do documento foi dado como aprovado e segue anexo a presente ata. Sem Nada mais havendo a tratar o Presidente do Comitê deu como encerrada a reunião, eu Geraldo Cardozo Bandeira, secretariei e lavrei a presente ata, que vai assinada por todos os membros presentes.



Fabricio Siquara Gonçalves
Pres. do Comitê de Investimento



Alex da Silva Moura
Membro



Geraldo Cardozo Bandeira
Membro

PARECER DO COMITÊ DE INVESTIMENTOS

Competência de maio de 2022

SUMÁRIO

1.	INTRODUÇÃO.....	2
2.	ANEXOS.....	2
3.	ANÁLISE DO CENÁRIO ECONÔMICO	2
4.	EVOLUÇÃO DA EXECUÇÃO ORÇAMENTÁRIA.....	2
5.	ANÁLISE DA CARTEIRA DE INVESTIMENTOS.....	4
5.1.	CARTEIRA DE INVESTIMENTOS CONSOLIDADA	4
5.2.	ENQUADRAMENTO.....	5
5.3.	RETORNO SOBRE OS INVESTIMENTOS	5
5.4.	DISTRIBUIÇÃO DOS ATIVOS POR INSTITUIÇÕES FINANCEIRAS.....	6
5.5.	DISTRIBUIÇÃO DOS ATIVOS POR SUBSEGMENTO	7
5.6.	RETORNO DA CARTEIRA DE INVESTIMENTOS VERSOS A META DE RENTABILIDADE....	8
5.7.	EVOLUÇÃO PATRIMONIAL.....	8
5.8.	RETORNO DOS INVESTIMENTOS APÓS AS MOVIMENTAÇÕES.....	9
5.9.	AUTORIZAÇÃO DE APLICAÇÃO E RESGATE – APR.....	10
6.	ANÁLISE DE RISCO DA CARTEIRA DE INVESTIMENTOS.....	12
6.1.	RISCO DE MERCADO	12
6.2.	RISCO DE CRÉDITO	12
6.3.	RISCO DE LÍQUIDEZ.....	12
7.	ANÁLISE DE CARTEIRA POR PARTE DA CONSULTORIA DE INVESTIMENTOS.....	12
8.	ANÁLISE DE FUNDOS DE INVESTIMENTOS POR PARTE DA CONSULTORIA DE INVESTIMENTOS.....	12
9.	PROCESSOS DE CREDENCIAMENTO.....	12
10.	PLANO DE CONTINGÊNCIA	12
11.	CONSIDERAÇÕES FINAIS.....	12



1. INTRODUÇÃO

Na busca por uma gestão previdenciária de qualidade e principalmente no que diz respeito às Aplicações dos Recursos, dispomos do parecer de deliberação e análise, promovido por este Comitê de Investimentos.

Foi utilizado para a emissão desse parecer o relatório de análise completo da carteira de investimentos, fornecido pela empresa contratada de Consultoria de Investimentos, via sistema próprio de gerenciamento e controle, onde completa: carteira de investimentos consolidada; enquadramento perante os critérios da Resolução CMN nº 4963/2021 e suas alterações; retorno sobre os investimentos; distribuição dos ativos por instituições financeiras; distribuição dos ativos por subsegmento; retorno da carteira de investimentos versos a meta de rentabilidade; evolução patrimonial e retorno dos investimentos após as movimentações.

2. ANEXOS

Relatórios	Anexos
Relatório Analítico dos Investimentos	ANEXO I
Balanço Orçamentário	ANEXO II

3. ANÁLISE DO CENÁRIO

INTERNACIONAL

Os temores de desaceleração global em meio à inflação persistiram no mês de maio, assim como a perspectiva de juros mais altos nas principais economias. A inflação na zona do euro bateu recorde em maio, com uma taxa de 8,1% na base anual, pressionada pelo impacto da guerra na Ucrânia sobre os preços dos alimentos e da energia principalmente.


A União Europeia planeja impor sanções mais duras à Rússia, ao proibir as importações de seu petróleo e impedir as seguradoras de cobrir os carregamentos de óleo do país em qualquer lugar do mundo. A previsão de crescimento para zona do euro em 2022 reduziu de 4% para 2,7% em decorrência da elevação nos preços das commodities e da energia, além do conflito entre a Rússia e a Ucrânia.

O Federal Reserve sinalizou que poderá fazer uma pausa na elevação dos juros após aumentá-lo 0,5% em cada uma de suas próximas duas reuniões. Já o Banco Central Europeu deverá iniciar seu ciclo de aperto em julho. Nos EUA, o índice de preços ao consumidor subiu 1,0% em maio, estando acima do que era esperado pelo mercado, atingindo 8,6% no acumulado em 12 e a maior taxa em 40 anos.

A China sinalizou a injeção de estímulos fiscais de US\$ 5,3 trilhões na economia do país, além do corte de impostos. Na China, as exportações subiram 16,9% em maio em relação ao mesmo período do ano passado, já as importações aumentaram 4,1%.

Nacional

O Ibovespa voltou a apresentar resultados positivos no mês de maio, e o encerrou com alta de 3,22%. Como resultado, o índice acumula alta de 6,23% no ano. O Tribunal de Contas da União aprovou a segunda etapa do processo de privatização da Eletrobrás. Com isso, os brasileiros que têm valores na conta do FGTS podem comprar ações da estatal.



O Ministério de Minas e Energia (MME) pediu ao Ministério da Economia a inclusão da Petrobras na lista de estudos para uma possível privatização, em meio à disparada dos preços dos combustíveis e críticas à política de preços da Petrobras. O presidente do Banco Central, Roberto Campos Neto, disse em audiência pública extraordinária na Comissão de Defesa do Consumidor da Câmara dos Deputados que espera que a projeção de crescimento do país seja revista para uma faixa de 1,5% a 2% em 2022. O IPCA-15 (Índice Nacional de Preços ao Consumidor Amplo 15) avançou 0,59% no mês de maio.

O governo reduziu em 10% as alíquotas de impostos de importação do arroz, feijão, carne e materiais de construção. A Câmara aprovou o projeto que classifica como bens essenciais a gasolina, gás natural, energia elétrica, comunicação e transportes coletivos. Com isso, passam a ter alíquota máxima de 17% a 18%, de acordo com a região.

O dólar recuou 3,86% em maio. No ano, a moeda tem desvalorização de 14,77% frente ao real ocasionado pelos conflitos externos e alta inflação em diversos países.

BOLETIM RENDA FIXA ANBIMA

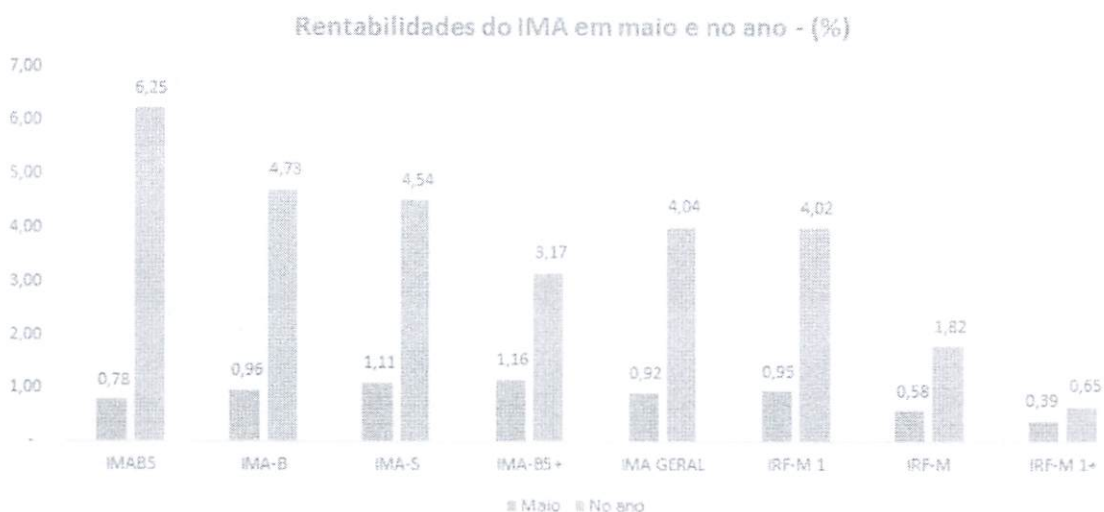
Em maio, a carteira do IMA Geral, títulos públicos marcados a mercado, valorizou 0,92% no período, acumulando retorno de 4% no ano. Entre os subíndices, as maiores valorizações foram do IMA-B5+, carteira de maior duração (NTN-Bs acima de cinco anos refletidas no IMA-B5+), seguido da de menor duração, IMA-S (carteira das LFTs em mercado), com variações de 1,16% e 1,11%, respectivamente.

Esses resultados refletem a percepção de dois movimentos observados do mercado. O primeiro, mais conservador, ocorre em função das sucessivas surpresas negativas que a inflação vem trazendo, seja pelo patamar acima do previsto, como da propagação nos diferentes segmentos da economia, o que impõe cautela e mantém a atratividade das LFTs, que rendem a taxa Selic diária. O segundo é a expectativa de que a inflação pode mostrar redução nos próximos meses diante da combinação de fatores sazonais com os efeitos defasados do ciclo de alta dos juros na atividade econômica. A trajetória da inflação implícita embutida nas taxas dos títulos pré-fixados sinalizou em maio uma redução relevante de patamar para o prazo de um ano (252 dias úteis). Esse indicador, que estava em 8% em 13 de maio, fechou o mês em 6,8%.



Fonte: ANBIMA

A queda da inflação implícita se refletiu na valorização dos títulos pré-fixados, sobretudo nos títulos com prazo de até um ano (IRF-M 1), que variou 0,95% em maio, a maior dessa carteira desde julho de 2017. Para os papéis acima de um ano (IRF-M 1+), o retorno mensal foi de 0,39%. Por fim, a rentabilidade da carteira total dos títulos pré-fixados marcados a mercado, expresso pelo IRF-M, foi de 0,58%, acumulando no ano uma variação de 1,82%.



Entre os títulos corporativos, o destaque em maio foi o IDA-DI (carteiras de debêntures indexadas à taxa DI diária) que valorizou 1,23% no período, seguido do IDA-IPCA ex-infraestrutura (carteira de debêntures indexados ao IPCA ex-infraestrutura) que registrou retorno de 1,15%. O IDA Geral, que reflete a carteira total das debêntures em mercado, avançou 1,19% no mês, acumulando variação de 5,48% no ano.

4. EVOLUÇÃO DA EXECUÇÃO ORÇAMENTÁRIA

Acompanha este parecer, na forma do ANEXO II, o balanço orçamentário de maio/2022 que demonstra que as contribuições repassadas dos servidores estão de acordo com a legislação vigente, somado a Parte Patronal das Contribuições do Fundo Previdenciário.

5. ANÁLISE DA CARTEIRA DE INVESTIMENTOS

5.1. CARTEIRA DE INVESTIMENTOS CONSOLIDADA

Carteira consolidada de investimentos - base (Maio / 2022)

Produto / Fundo	Resgate	Carência	Saldo	Particip. S/ Total	Cotistas	% S/ PL do Fundo	Enquadramento
BANESTES IMA-B TÍTULOS PÚBLICOS FI RENDA FIXA	D+0	Não há	259.129,55	0,53%	22	0,15%	Artigo 7º, Inciso I, Alínea "b"
BANESTES IRF-M 1 TÍTULOS PÚBLICOS FI RENDA FIXA	D+1	Não há	2.355.715,66	4,85%	21	0,76%	Artigo 7º, Inciso I, Alínea "b"
BB AUTOMÁTICO SETOR PÚBLICO FIC RENDA FIXA CURTO ...	D+0	Não há	4.403.519,99	9,07%	164.966	0,02%	Artigo 7º, Inciso I, Alínea "b"
BB IMA-B 5+ TÍTULOS PÚBLICOS FI RENDA FIXA PREVI...	D+2	Não há	725.442,78	1,49%	229	0,09%	Artigo 7º, Inciso I, Alínea "b"
BB IRF-M 1 TÍTULOS PÚBLICOS FIC RENDA FIXA PREVI...	D+0	Não há	10.784.947,97	22,22%	1.084	0,21%	Artigo 7º, Inciso I, Alínea "b"
BB IRF-M TÍTULOS PÚBLICOS FI RENDA FIXA PREVIDEN...	D+1	Não há	4.336.217,74	8,93%	489	0,12%	Artigo 7º, Inciso I, Alínea "b"
CAIXA BRASIL DISPONIBILIDADES FIC RENDA FIXA	D+0	Não há	85.237,30	0,13%	314	0,01%	Artigo 7º, Inciso I, Alínea "b"
CAIXA BRASIL GESTÃO ESTRATÉGICA FIC RENDA FIXA	D+0	Não há	2.875.803,57	5,93%	889	0,04%	Artigo 7º, Inciso I, Alínea "b"
CAIXA BRASIL IMA-B 5+ TÍTULOS PÚBLICOS FI RENDA ...	D+0	Não há	581.764,41	1,20%	273	0,05%	Artigo 7º, Inciso I, Alínea "b"
CAIXA BRASIL IMA-B TÍTULOS PÚBLICOS FI RENDA FIX...	D+0	Não há	241.765,05	0,50%	800	0,01%	Artigo 7º, Inciso I, Alínea "b"
CAIXA BRASIL IRF-M 1+ TÍTULOS PÚBLICOS FI RENDA ...	D+0	Não há	1.987.380,29	4,09%	210	0,24%	Artigo 7º, Inciso I, Alínea "b"
BANESTES INSTITUCIONAL FI RENDA FIXA	D+0	Não há	289.618,32	0,53%	107	0,12%	Artigo 7º, Inciso II, Alínea "a"
BANESTES INVESTIDOR AUTOMÁTICO FI RENDA FIXA CUR...	D+0	Não há	425.128,50	0,88%	14.972	0,04%	Artigo 7º, Inciso III, Alínea "a"
BANESTES LIQUIDEZ FI RENDA FIXA REFERENCIADO DI	D+0	Não há	7.577.203,54	16,58%	235	0,23%	Artigo 7º, Inciso III, Alínea "a"
BANESTES VIP DI FIC RENDA FIXA REFERENCIADO DI	D+0	Não há	7.408.998,42	15,45%	2.193	2,53%	Artigo 7º, Inciso III, Alínea "a"
BB FLUXO FIC RENDA FIXA SIMPLES PREVIDENCIÁRIO	D+0	Não há	652.667,82	1,34%	833	0,02%	Artigo 7º, Inciso III, Alínea "a"
CAIXA BRASIL IBX-50 FI AÇÕES	D+4	Não há	3.501.064,42	7,21%	95	0,43%	Artigo 8º, Inciso I
CAIXA RIO BRAVO FUNDO DE FUNDOS FII - CXRI11	Não se ...	Não se aplica	503.760,00	1,04%		0,00%	Artigo 11º
DISPONIBILIDADES FINANCEIRAS	D+0		14.016,94	0,03%		0,00%	DF - Artigo 6º

Produto / Fundo	Resgate	Carência	Saldo	Particip. S/ Total	Cotistas	% S/ PL do Fundo	Enquadramento
Total para cálculo dos limites da Resolução			48.533.463,33				
DISPONIBILIDADES FINANCEIRAS			14.016,94				Artigo 6º
PL Total			48.547.480,27				

A carteira de investimentos do PREVICOB está segregada entre os segmentos de renda fixa e renda variável, sendo 91,75 % e 8,25 %, respectivamente; não ultrapassando, portanto, o limite de 30% permitido pela Resolução CMN nº 4.963/2021 para o segmento de renda variável.

5.2. ENQUADRAMENTO

Segmentos	Enquadramento Resolução CMN nº 4.963/2021	Enquadramento pela PI
Renda Fixa	Enquadrado	Enquadrado
Renda Variável e Investimentos no Exterior	Enquadrado	Enquadrado
Enquadramento por Instituição Financeira	Enquadrado	Enquadrado

Ao analisarmos o enquadramento segundo os limites permitidos pela Resolução CMN nº 4.963/2021 e a Política de Investimentos aprovada para o exercício, informamos não haver desenquadramentos ativos.

5.3. RETORNO SOBRE OS INVESTIMENTOS

Retorno e Meta de Rentabilidade acumulados no ano de 2022

Mês	Saldo Anterior	Aplicações	Resgates	Saldo no Mês	Retorno	Retorno Acum.	Retorno Mês	Retorno Acum.	Meta Mês	Meta Acum.	Gap Acum.	VaR
Janeiro	45.013.470,18	2.425.048,70	1.785.039,21	46.798.323,70	245.844,03	245.844,03	0,53%	0,53%	0,05%	0,95%	55,43%	1,51%
Fevereiro	46.798.323,70	1.224.534,33	1.015.528,58	47.276.530,14	271.200,77	517.044,80	0,58%	1,11%	1,39%	2,35%	47,13%	1,23%
Março	47.276.530,14	14.507.897,03	14.388.772,91	47.871.520,50	477.056,24	994.111,04	1,01%	2,13%	2,06%	4,46%	47,70%	1,92%
Abril	47.871.520,50	1.664.948,26	1.465.971,55	48.018.336,00	-52.161,13	941.949,91	-0,11%	2,02%	1,44%	5,96%	33,83%	1,15%
Mai	48.018.336,00	1.500.881,99	1.425.695,11	48.533.483,33	439.900,37	1.381.850,28	0,91%	2,96%	0,90%	6,91%	42,65%	1,27%

Considerando os retornos apresentados pelos fundos de investimentos, podemos identificar que todos estão alinhados às expectativas, considerando o cenário econômico atual, bem como os riscos atrelados a eles.

Os fundos de investimentos classificados como renda fixa apresentaram no mês um retorno positivo de 0,94%, representando um montante de R\$ 415.152,32 (quatrocentos e quinze mil, cento e cinquenta e dois reais com trinta e dois centavos).

Ativos Renda Fixa	Saldo Anterior	Aplicações	Resgates	Saldo Atual	Retorno (R\$)	Retorno (%)	(%) Instit.	Var - Mês
CAIXA BRASIL IMA-B 5+ TÍTULOS PÚBLICOS FI RENDA FI...	575.227,90	0,00	0,00	581.764,41	6.536,51	1,14%	1,14%	3,60%
BB IMA-B 5+ TÍTULOS PÚBLICOS FI RENDA FIXA PREVIDE...	717.481,78	0,00	0,00	725.442,78	7.961,00	1,11%	1,11%	3,57%
BANESTES LIQUIDEZ FI RENDA FIXA REFERENCIADO DI	7.197.681,62	0,00	200.000,00	7.077.203,54	79.541,92	1,11%	1,12%	0,03%
CAIXA BRASIL GESTÃO ESTRATÉGICA FIC RENDA FIXA	3.112.759,16	0,00	270.000,00	2.875.803,57	33.044,41	1,06%	1,07%	1,28%
BANESTES VIP DI FIC RENDA FIXA REFERENCIADO DI	7.715.103,59	0,00	300.000,00	7.496.968,42	21.894,83	1,08%	1,08%	0,03%
BANESTES INSTITUCIONAL FI RENDA FIXA	287.044,59	0,00	0,00	259.618,32	2.573,79	1,00%	1,00%	2,18%
BANESTES IMA-B TÍTULOS PÚBLICOS FI RENDA FIXA	256.632,00	0,00	0,00	259.129,55	2.497,55	0,97%	0,97%	2,32%
CAIXA BRASIL IMA-B TÍTULOS PÚBLICOS FI RENDA FIXA ...	230.452,17	0,00	0,00	241.765,05	2.312,88	0,97%	0,97%	2,20%
BANESTES IRF-M 1 TÍTULOS PÚBLICOS FI RENDA FIXA	2.333.400,47	0,00	0,00	2.355.715,66	22.315,19	0,96%	0,96%	0,10%
BB IRF-M 1 TÍTULOS PÚBLICOS FIC RENDA FIXA PREVIDE...	10.686.482,18	0,00	0,00	10.784.947,97	98.485,79	0,92%	0,92%	0,20%
BB FLUXO FIC RENDA FIXA SIMPLES PREVIDENCIÁRIO	596.366,28	0,00	50.000,00	652.667,82	6.301,54	0,90%	0,95%	0,01%
BB AUTOMÁTICO SETOR PÚBLICO FIC RENDA FIXA CURTO P...	3.387.184,53	1.070.015,21	88.591,74	4.403.618,99	26.011,99	0,81%	0,85%	0,01%
BB IRF-M TÍTULOS PÚBLICOS FI RENDA FIXA PREVIDENCI...	4.311.391,69	0,00	0,00	4.336.217,74	24.826,05	0,58%	0,58%	1,52%
BANESTES INVESTIDOR AUTOMÁTICO FI RENDA FIXA CURTO...	470.444,57	152.516,78	200.850,59	425.126,50	3.115,74	0,50%	0,78%	0,01%
CAIXA BRASIL IRF-M 1+ TÍTULOS PÚBLICOS FI RENDA FI...	1.979.995,50	0,00	0,00	1.987.380,29	7.364,79	0,37%	0,37%	2,20%
CAIXA BRASIL DISPONIBILIDADES FIC RENDA FIXA	101.651,78	278.350,00	315.112,78	65.237,30	348,30	0,09%	0,69%	0,01%
Total Renda Fixa	44.038.259,71	1.500.881,99	1.425.655,11	44.528.638,91	415.152,32	0,94%		0,54%

Os fundos de investimentos classificados como de renda variável apresentaram no mês retorno positivo de 0,62%, representando um montante de R\$ 24.748,05 (vinte e quatro mil, setecentos e quarenta e oito reais com cinco centavos).

Ativos Renda Variável	Saldo Anterior	Aplicações	Resgates	Saldo Atual	Retorno (R\$)	Retorno (%)	(%) Instit.	Var - Mês
CAIXA BRASIL IBX-50 FIAÇÕES	3.459.915,37	0,00	0,00	3.501.064,42	41.148,05	1,19%	1,19%	10,53%
CAIXA RIO BRAVO FUNDO DE FUNDOS FII - CXRI11	520.160,00	0,00	0,00	503.760,00	-16.400,00	-3,15%	-	-
Total Renda Variável	3.980.075,37	0,00	0,00	4.004.824,42	24.748,05	0,62%		10,53%

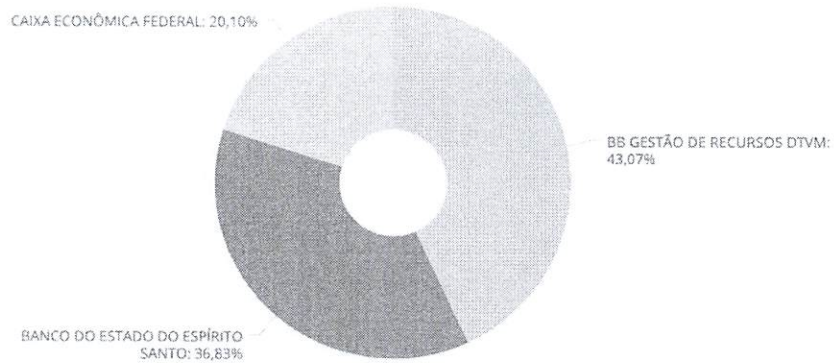
No consolidado, o resultado foi negativo em 0,91%, ou R\$ 439.900,37 (quatrocentos e trinta e nove mil, novecentos reais com trinta e sete centavos).

5.4. DISTRIBUIÇÃO DOS ATIVOS POR INSTITUIÇÕES FINANCEIRAS

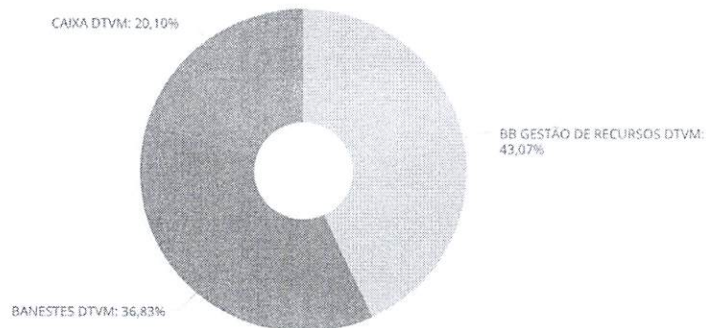
Os fundos de investimentos que compõe a carteira de investimentos do PREVICOB, tem como prestadores de serviços de Administração e Gestão os:

M. J. M. Costa

ADMINISTRADORES

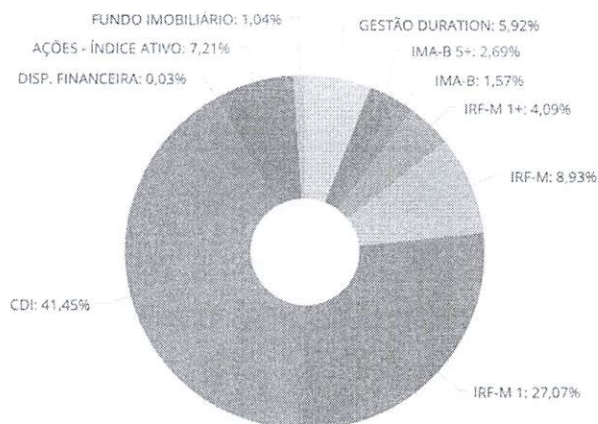


GESTORES



Ao analisarmos o enquadramento segundo os limites permitidos pela Resolução CMN nº 4.963/2021 e a Política de Investimentos aprovada para o exercício, informamos não haver desenquadramentos.

5.5. DISTRIBUIÇÃO DOS ATIVOS POR SUBSEGMENTO




Retratando uma gestão MODERADA, a carteira de investimentos do PREVICOB apresenta uma considerável exposição em fundos de investimentos compostos por 100% em títulos públicos (Art. 7º, I, "b"), pulverizados em vértices de curto, médio e longo prazos. O PREVICOB aplica também em fundos com que contam com estratégia de gestão da *duration*.

Sub-segmento	Valor	%	Características
GESTÃO DURATION	2.875.803,57	5,92%	→ GESTÃO DURATION - R\$ 2.875.803,57 - 5,9237%
IMA-B 5+	1.307.207,19	2,69%	→ LONGUISSIMO PRAZO - R\$ 1.307.207,19 - 2,6926%
IMA-B	750.512,92	1,57%	→ LONGO PRAZO - R\$ 750.512,92 - 1,5665%
IRF-M 1+	1.957.380,29	4,09%	→ MÉDIO PRAZO - R\$ 6.323.598,03 - 13,0250%
IRF-M	4.336.217,74	8,93%	
IRF-M 1	13.140.663,63	27,07%	
CDI	20.120.853,57	41,45%	→ CURTO PRAZO - R\$ 33.275.534,14 - 68,5422%
DISP. FINANCEIRA	14.016,94	0,03%	
AÇÕES - ÍNDICE ATIVO	3.501.064,42	7,21%	→ AÇÕES - R\$ 3.501.064,42 - 7,2116%
FUNDO IMOBILIÁRIO	503.760,00	1,04%	→ FUNDO IMOBILIÁRIO - R\$ 503.760,00 - 1,0377%

No âmbito da renda variável, a carteira de investimentos apresenta uma exposição adequada em fundos de investimentos em ações e fundos imobiliários.

5.6. RETORNO DA CARTEIRA DE INVESTIMENTOS VERSOS A META DE RENTABILIDADE

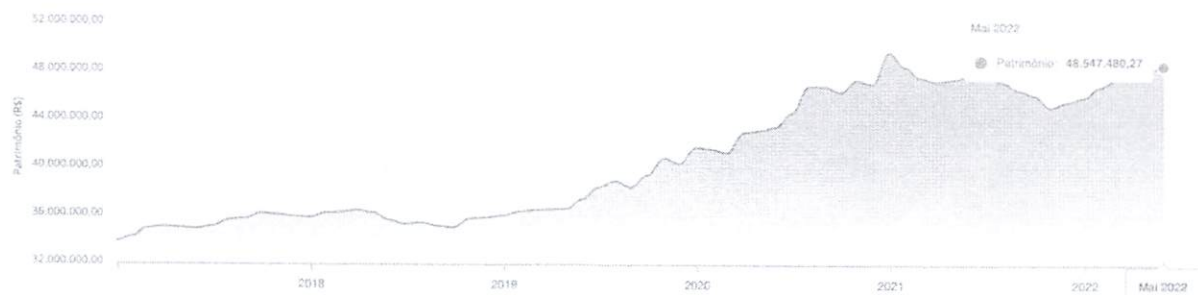
Investimentos x Meta de Rentabilidade



O retorno acumulado no período não supera sua meta de rentabilidade, em igual período. A meta atuarial no mês atingiu 0,90%.

5.7. EVOLUÇÃO PATRIMONIAL

Evolução do Patrimônio



No mês anterior ao de referência, o PREVICOB apresentava um patrimônio líquido de R\$ 48.028.288,64 (quarenta e oito milhões, vinte e oito mil, duzentos e oitenta e oito reais com sessenta e quatro centavos).

No mês de referência, o PREVICOB apresenta um patrimônio líquido de R\$ 48.547.480,27 (quarenta e oito milhões, vinte e oito mil, duzentos e oitenta e oito reais com sessenta e quatro centavos).

(Assinaturas manuscritas em azul)

5.8. RETORNO DOS INVESTIMENTOS APÓS AS MOVIMENTAÇÕES



INSTITUTO DE PREVIDÊNCIA SOCIAL DOS SERVIDORES PÚBLICOS DE CONCEIÇÃO DA BARRA ES - CONSOLIDADO
Relatório de Análise, Enquadramentos, Rentabilidade e Risco - Base: 31/05/2022

Retorno dos Investimentos após as movimentações (aplicações e resgates) no mês de Maio/2022

FUNDOS DE RENDA FIXA

Ativos Renda Fixa	Saldo Anterior	Aplicações	Resgates	Saldo Atual	Retorno (R\$)	Retorno (%)	(%) Inatfl	Var - Mês
CAIXA BRASIL IMA-B 5+ TÍTULOS PÚBLICOS FI RENDA FI...	575.227,00	0,00	0,00	581.704,41	6.535,61	1,14%	1,14%	3,60%
BB IMA-B 5+ TÍTULOS PÚBLICOS FI RENDA FIXA PREVIDE...	717.481,78	0,00	0,00	725.442,78	7.961,00	1,11%	1,11%	3,57%
BANESTES LIQUIDEZ FI RENDA FIXA REFERENCIADO DI	7.197.681,62	0,00	200.000,00	7.077.203,54	79.541,92	1,11%	1,12%	0,03%
CAIXA BRASIL GESTÃO ESTRATÉGICA FIC RENDA FIXA	3.112.759,16	0,00	270.000,00	2.875.903,57	33.044,41	1,06%	1,07%	1,28%
BANESTES VIP DI FIC RENDA FIXA REFERENCIADO DI	7.715.103,59	0,00	300.000,00	7.496.998,42	81.694,83	1,06%	1,06%	0,03%
BANESTES INSTITUCIONAL FI RENDA FIXA	257.044,59	0,00	0,00	259.618,32	2.573,73	1,00%	1,00%	2,18%
BANESTES IMA-B TÍTULOS PÚBLICOS FI RENDA FIXA	256.632,00	0,00	0,00	259.129,55	2.497,55	0,97%	0,97%	2,32%
CAIXA BRASIL IMA-B TÍTULOS PÚBLICOS FI RENDA FIXA ...	239.452,17	0,00	0,00	241.765,05	2.312,88	0,97%	0,97%	2,20%
BANESTES IRF-M 1 TÍTULOS PÚBLICOS FI RENDA FIXA	2.333.400,47	0,00	0,00	2.355.715,68	22.315,19	0,96%	0,96%	0,15%
BB IRF-M 1 TÍTULOS PÚBLICOS FIC RENDA FIXA PREVIDE...	10.666.462,16	0,00	0,00	10.784.947,97	98.485,79	0,92%	0,92%	0,20%
BB FLUXO FIC RENDA FIXA SIMPLES PREVIDENCIÁRIO	696.366,28	0,00	50.000,00	652.667,82	6.301,54	0,90%	0,95%	0,01%
BB AUTOMÁTICO SETOR PÚBLICO FIC RENDA FIXA CURTO P...	3.387.184,53	1.070.015,21	89.591,74	4.403.619,99	36.011,96	0,81%	0,85%	0,01%
BB IRF-M TÍTULOS PÚBLICOS FI RENDA FIXA PREVIDENCI...	4.311.391,69	0,00	0,00	4.336.217,74	24.826,05	0,58%	0,58%	1,52%
BANESTES INVESTIDOR AUTOMÁTICO FI RENDA FIXA CURTO...	470.444,57	152.516,78	200.950,59	425.126,50	3.115,74	0,50%	0,75%	0,01%
CAIXA BRASIL IRF-M 1+ TÍTULOS PÚBLICOS FI RENDA FI...	1.970.995,50	0,00	0,00	1.987.350,29	7.384,79	0,37%	0,37%	2,20%
CAIXA BRASIL DISPONIBILIDADES FIC RENDA FIXA	101.651,78	278.350,00	315.112,78	65.237,30	348,30	0,09%	0,80%	0,01%
Total Renda Fixa	44.036.259,71	1.500.881,99	1.425.655,11	44.528.838,91	415.152,32	0,94%		0,54%



INSTITUTO DE PREVIDÊNCIA SOCIAL DOS SERVIDORES PÚBLICOS DE CONCEIÇÃO DA BARRA ES - CONSOLIDADO
Relatório de Análise, Enquadramentos, Rentabilidade e Risco - Base: 31/05/2022

Retorno dos Investimentos após as movimentações (aplicações e resgates) no mês de Maio/2022

FUNDOS DE RENDA VARIÁVEL

Ativos Renda Variável	Saldo Anterior	Aplicações	Resgates	Saldo Atual	Retorno (R\$)	Retorno (%)	(%) Instit	Var - Mês
CAIXA BRASIL IBX-50 FI AÇÕES	3.459.916,37	0,00	0,00	3.501.064,42	41.148,05	1,19%	1,19%	10,53%
CAIXA RIO BRAVO FUNDO DE FUNDOS FII - CXRI11	520.160,00	0,00	0,00	503.760,00	-16.400,00	-3,15%	-	-
Total Renda Variável	3.980.076,37	0,00	0,00	4.004.824,42	24.748,05	0,62%		10,53%

No mês de referência, houve movimentações financeiras no seguimento de renda fixa, na importância total de:

Para o segmento de renda fixa:

- R\$ 1.500.881,99 em aplicações e
- R\$ 1.425.655,11 em resgates

Para o segmento de renda variável:

- R\$ 0,00 em aplicações e
- R\$ 0,00 em resgates

No âmbito geral, as movimentações financeiras representaram o montante de:

- R\$ 1.500.881,99 em aplicações e
- R\$ 1.425.655,11 em resgates

Em se tratando do retorno mensurado no mesmo período de referência, o montante apresentado foi de:

- R\$ 415.152,32 em retorno no segmento de renda fixa, equivalente a 0,94 %;
- R\$ 24.748,05 em retorno no segmento de renda variável, equivalente a 0,62 % e;
- R\$ 0,00 em retorno no segmento de investimentos no exterior, equivalente a 0,00%.

5.9. AUTORIZAÇÃO DE APLICAÇÃO E RESGATE – APR



CNPJ	Fundo	Data	Tipo	Valor
04.288.966/0001-27	BB AUTOMÁTICO SETOR PÚBLICO FIC RENDA FIXA CURTO PRAZO	30/05/2022	Resgate	6,80
04.288.966/0001-27	BB AUTOMÁTICO SETOR PÚBLICO FIC RENDA FIXA CURTO PRAZO	30/05/2022	Resgate	74,80
04.288.966/0001-27	BB AUTOMÁTICO SETOR PÚBLICO FIC RENDA FIXA CURTO PRAZO	30/05/2022	Resgate	13,60
00.838.267/0001-52	BANESTES INVESTIDOR AUTOMÁTICO FI RENDA FIXA CURTO PRAZO	30/05/2022	Aplicação	103.329,24
00.838.267/0001-52	BANESTES INVESTIDOR AUTOMÁTICO FI RENDA FIXA CURTO PRAZO	30/05/2022	Resgate	881,86
14.508.643/0001-55	CAIXA BRASIL DISPONIBILIDADES FIC RENDA FIXA	30/05/2022	Resgate	141.393,97
04.288.966/0001-27	BB AUTOMÁTICO SETOR PÚBLICO FIC RENDA FIXA CURTO PRAZO	27/05/2022	Aplicação	2.590,30
04.288.966/0001-27	BB AUTOMÁTICO SETOR PÚBLICO FIC RENDA FIXA CURTO PRAZO	27/05/2022	Resgate	23.688,80
04.288.966/0001-27	BB AUTOMÁTICO SETOR PÚBLICO FIC RENDA FIXA CURTO PRAZO	27/05/2022	Resgate	4.180,85
00.838.267/0001-52	BANESTES INVESTIDOR AUTOMÁTICO FI RENDA FIXA CURTO PRAZO	27/05/2022	Resgate	94.383,59
00.838.267/0001-52	BANESTES INVESTIDOR AUTOMÁTICO FI RENDA FIXA CURTO PRAZO	27/05/2022	Aplicação	29.956,56
01.587.403/0001-41	BANESTES VIP DI FIC RENDA FIXA REFERENCIADO DI	27/05/2022	Resgate	300.000,00
23.215.097/0001-55	CAIXA BRASIL GESTÃO ESTRATÉGICA FIC RENDA FIXA	27/05/2022	Resgate	200.000,00
14.508.643/0001-55	CAIXA BRASIL DISPONIBILIDADES FIC RENDA FIXA	27/05/2022	Aplicação	200.000,00
14.508.643/0001-55	CAIXA BRASIL DISPONIBILIDADES FIC RENDA FIXA	27/05/2022	Resgate	1.463,87
04.288.966/0001-27	BB AUTOMÁTICO SETOR PÚBLICO FIC RENDA FIXA CURTO PRAZO	25/05/2022	Resgate	5,00
04.288.966/0001-27	BB AUTOMÁTICO SETOR PÚBLICO FIC RENDA FIXA CURTO PRAZO	23/05/2022	Resgate	890,00
14.508.643/0001-55	CAIXA BRASIL DISPONIBILIDADES FIC RENDA FIXA	23/05/2022	Resgate	0,92
14.508.643/0001-55	CAIXA BRASIL DISPONIBILIDADES FIC RENDA FIXA	23/05/2022	Resgate	890,00
04.288.966/0001-27	BB AUTOMÁTICO SETOR PÚBLICO FIC RENDA FIXA CURTO PRAZO	19/05/2022	Resgate	1.635,45
14.508.643/0001-55	CAIXA BRASIL DISPONIBILIDADES FIC RENDA FIXA	19/05/2022	Resgate	484,80
04.288.966/0001-27	BB AUTOMÁTICO SETOR PÚBLICO FIC RENDA FIXA CURTO PRAZO	18/05/2022	Resgate	900,00
14.508.643/0001-55	CAIXA BRASIL DISPONIBILIDADES FIC RENDA FIXA	17/05/2022	Resgate	97,94
14.508.643/0001-55	CAIXA BRASIL DISPONIBILIDADES FIC RENDA FIXA	17/05/2022	Resgate	1,68
04.288.966/0001-27	BB AUTOMÁTICO SETOR PÚBLICO FIC RENDA FIXA CURTO PRAZO	16/05/2022	Resgate	5.901,00
00.838.267/0001-52	BANESTES INVESTIDOR AUTOMÁTICO FI RENDA FIXA CURTO PRAZO	16/05/2022	Resgate	20.612,82
00.838.267/0001-52	BANESTES INVESTIDOR AUTOMÁTICO FI RENDA FIXA CURTO PRAZO	16/05/2022	Resgate	12.002,72
00.838.267/0001-52	BANESTES INVESTIDOR AUTOMÁTICO FI RENDA FIXA CURTO PRAZO	16/05/2022	Resgate	1.319,04
14.508.643/0001-55	CAIXA BRASIL DISPONIBILIDADES FIC RENDA FIXA	16/05/2022	Aplicação	4.110,00
04.288.966/0001-27	BB AUTOMÁTICO SETOR PÚBLICO FIC RENDA FIXA CURTO PRAZO	13/05/2022	Resgate	6,80
04.288.966/0001-27	BB AUTOMÁTICO SETOR PÚBLICO FIC RENDA FIXA CURTO PRAZO	13/05/2022	Resgate	64,60
04.288.966/0001-27	BB AUTOMÁTICO SETOR PÚBLICO FIC RENDA FIXA CURTO PRAZO	13/05/2022	Resgate	23,80
00.838.267/0001-52	BANESTES INVESTIDOR AUTOMÁTICO FI RENDA FIXA CURTO PRAZO	13/05/2022	Resgate	10,50
14.508.643/0001-55	CAIXA BRASIL DISPONIBILIDADES FIC RENDA FIXA	13/05/2022	Resgate	96.167,55
04.288.966/0001-27	BB AUTOMÁTICO SETOR PÚBLICO FIC RENDA FIXA CURTO PRAZO	12/05/2022	Resgate	1.849,96
04.288.966/0001-27	BB AUTOMÁTICO SETOR PÚBLICO FIC RENDA FIXA CURTO PRAZO	12/05/2022	Resgate	16.280,34
04.288.966/0001-27	BB AUTOMÁTICO SETOR PÚBLICO FIC RENDA FIXA CURTO PRAZO	12/05/2022	Resgate	6.553,81
00.838.267/0001-52	BANESTES INVESTIDOR AUTOMÁTICO FI RENDA FIXA CURTO PRAZO	12/05/2022	Aplicação	9.176,28
00.838.267/0001-52	BANESTES INVESTIDOR AUTOMÁTICO FI RENDA FIXA CURTO PRAZO	12/05/2022	Aplicação	10.054,70
20.230.719/0001-26	BANESTES LIQUIDEZ FI RENDA FIXA REFERENCIADO DI	12/05/2022	Resgate	200.000,00
23.215.097/0001-55	CAIXA BRASIL GESTÃO ESTRATÉGICA FIC RENDA FIXA	12/05/2022	Resgate	70.000,00
14.508.643/0001-55	CAIXA BRASIL DISPONIBILIDADES FIC RENDA FIXA	12/05/2022	Resgate	484,80
14.508.643/0001-55	CAIXA BRASIL DISPONIBILIDADES FIC RENDA FIXA	12/05/2022	Aplicação	70.000,00
14.508.643/0001-55	CAIXA BRASIL DISPONIBILIDADES FIC RENDA FIXA	12/05/2022	Resgate	2.300,00
04.288.966/0001-27	BB AUTOMÁTICO SETOR PÚBLICO FIC RENDA FIXA CURTO PRAZO	11/05/2022	Aplicação	2.280,64
04.288.966/0001-27	BB AUTOMÁTICO SETOR PÚBLICO FIC RENDA FIXA CURTO PRAZO	11/05/2022	Resgate	12.032,20
14.508.643/0001-55	CAIXA BRASIL DISPONIBILIDADES FIC RENDA FIXA	11/05/2022	Aplicação	4.240,00
13.077.415/0001-05	BB FLUXO FIC RENDA FIXA SIMPLES PREVIDENCIÁRIO	10/05/2022	Resgate	50.000,00
04.288.966/0001-27	BB AUTOMÁTICO SETOR PÚBLICO FIC RENDA FIXA CURTO PRAZO	10/05/2022	Aplicação	467,80
04.288.966/0001-27	BB AUTOMÁTICO SETOR PÚBLICO FIC RENDA FIXA CURTO PRAZO	10/05/2022	Aplicação	36.588,25
00.838.267/0001-52	BANESTES INVESTIDOR AUTOMÁTICO FI RENDA FIXA CURTO PRAZO	10/05/2022	Resgate	1.700,00
04.288.966/0001-27	BB AUTOMÁTICO SETOR PÚBLICO FIC RENDA FIXA CURTO PRAZO	09/05/2022	Aplicação	18.994,32
04.288.966/0001-27	BB AUTOMÁTICO SETOR PÚBLICO FIC RENDA FIXA CURTO PRAZO	09/05/2022	Aplicação	14.752,52
04.288.966/0001-27	BB AUTOMÁTICO SETOR PÚBLICO FIC RENDA FIXA CURTO PRAZO	06/05/2022	Aplicação	81.622,03
04.288.966/0001-27	BB AUTOMÁTICO SETOR PÚBLICO FIC RENDA FIXA CURTO PRAZO	06/05/2022	Aplicação	21.449,78
04.288.966/0001-27	BB AUTOMÁTICO SETOR PÚBLICO FIC RENDA FIXA CURTO PRAZO	05/05/2022	Aplicação	472.393,57
04.288.966/0001-27	BB AUTOMÁTICO SETOR PÚBLICO FIC RENDA FIXA CURTO PRAZO	05/05/2022	Aplicação	405.375,97
00.838.267/0001-52	BANESTES INVESTIDOR AUTOMÁTICO FI RENDA FIXA CURTO PRAZO	05/05/2022	Resgate	21,00
00.838.267/0001-52	BANESTES INVESTIDOR AUTOMÁTICO FI RENDA FIXA CURTO PRAZO	05/05/2022	Resgate	21,00
04.288.966/0001-27	BB AUTOMÁTICO SETOR PÚBLICO FIC RENDA FIXA CURTO PRAZO	04/05/2022	Aplicação	3.500,03
04.288.966/0001-27	BB AUTOMÁTICO SETOR PÚBLICO FIC RENDA FIXA CURTO PRAZO	04/05/2022	Resgate	3.835,71
04.288.966/0001-27	BB AUTOMÁTICO SETOR PÚBLICO FIC RENDA FIXA CURTO PRAZO	04/05/2022	Resgate	1.578,78
00.838.267/0001-52	BANESTES INVESTIDOR AUTOMÁTICO FI RENDA FIXA CURTO PRAZO	04/05/2022	Resgate	9.852,37
00.838.267/0001-52	BANESTES INVESTIDOR AUTOMÁTICO FI RENDA FIXA CURTO PRAZO	04/05/2022	Resgate	2.686,48
00.838.267/0001-52	BANESTES INVESTIDOR AUTOMÁTICO FI RENDA FIXA CURTO PRAZO	04/05/2022	Resgate	622,97
00.838.267/0001-52	BANESTES INVESTIDOR AUTOMÁTICO FI RENDA FIXA CURTO PRAZO	04/05/2022	Resgate	54.644,38
14.508.643/0001-55	CAIXA BRASIL DISPONIBILIDADES FIC RENDA FIXA	04/05/2022	Resgate	8.134,44
14.508.643/0001-55	CAIXA BRASIL DISPONIBILIDADES FIC RENDA FIXA	04/05/2022	Resgate	0,92
04.288.966/0001-27	BB AUTOMÁTICO SETOR PÚBLICO FIC RENDA FIXA CURTO PRAZO	03/05/2022	Resgate	21,70
04.288.966/0001-27	BB AUTOMÁTICO SETOR PÚBLICO FIC RENDA FIXA CURTO PRAZO	03/05/2022	Resgate	47,74
14.508.643/0001-55	CAIXA BRASIL DISPONIBILIDADES FIC RENDA FIXA	03/05/2022	Resgate	57.040,65
14.508.643/0001-55	CAIXA BRASIL DISPONIBILIDADES FIC RENDA FIXA	03/05/2022	Resgate	110,40
14.508.643/0001-55	CAIXA BRASIL DISPONIBILIDADES FIC RENDA FIXA	03/05/2022	Resgate	0,84
04.288.966/0001-27	BB AUTOMÁTICO SETOR PÚBLICO FIC RENDA FIXA CURTO PRAZO	02/05/2022	Aplicação	10.000,00
04.288.966/0001-27	BB AUTOMÁTICO SETOR PÚBLICO FIC RENDA FIXA CURTO PRAZO	02/05/2022	Resgate	10.000,00
00.838.267/0001-52	BANESTES INVESTIDOR AUTOMÁTICO FI RENDA FIXA CURTO PRAZO	02/05/2022	Resgate	326,09
00.838.267/0001-52	BANESTES INVESTIDOR AUTOMÁTICO FI RENDA FIXA CURTO PRAZO	02/05/2022	Resgate	663,91
00.838.267/0001-52	BANESTES INVESTIDOR AUTOMÁTICO FI RENDA FIXA CURTO PRAZO	02/05/2022	Resgate	1.201,86
14.508.643/0001-55	CAIXA BRASIL DISPONIBILIDADES FIC RENDA FIXA	02/05/2022	Resgate	5.550,00
14.508.643/0001-55	CAIXA BRASIL DISPONIBILIDADES FIC RENDA FIXA	02/05/2022	Resgate	990,00

J. Paes

J

Foram devidamente emitidas, assinadas e divulgadas as APR relacionadas ao mês de referência.

6. ANÁLISE DE RISCO DA CARTEIRA DE INVESTIMENTOS

A análise de risco feita, contempla as diretrizes traçadas na Política de Investimentos aprovada para o exercício de 2022, sendo obrigatório exercer o acompanhamento e o controle sobre esses riscos, sendo eles: risco de mercado, de crédito e de liquidez.

6.1. RISCO DE MERCADO

Observa-se que o resultado do VaR referente a carteira de investimentos é de 1,27 % para o mês de referência.

No que diz respeito ao resultado do VaR referente ao segmento de renda fixa, o valor é de 0,54 %, e no segmento de renda variável é de 10,53 %.

O VaR apresentado referente aos segmentos da carteira de investimentos do PREVICOB está em conformidade com a estratégia de risco traçada na Política Anual de Investimentos – PAI de 2022, não havendo, portanto, necessidade se ater às Políticas de Contingências definidos na própria PAI.

6.2. RISCO DE CRÉDITO

A carteira de investimentos do PREVICOB não possui fundos de investimentos que possuem ativos de crédito ou são fundos de investimentos de crédito.

6.3. RISCO DE LÍQUIDEZ

A carteira de investimentos possui liquidez imediata de 100% para auxílio no cumprimento das obrigações do PREVICOB.

7. ANÁLISE DE CARTEIRA POR PARTE DA CONSULTORIA DE INVESTIMENTOS

Não foram solicitados Relatórios de Análise de Carteira no mês de referência analisado pelo PREVICOB à Consultoria de Investimentos contratada.

8. ANÁLISE DE FUNDOS DE INVESTIMENTOS POR PARTE DA CONSULTORIA DE INVESTIMENTOS

Não foram solicitados Análises de Fundos de Investimentos no mês de referência pelo PREVICOB à Consultoria de Investimentos contratada.

9. PROCESSOS DE CREDENCIAMENTO


Não houve processo de credenciamento a ser analisado para o mês de referência.

10. PLANO DE CONTINGÊNCIA

Não há processo de contingência aberto para atualização do acompanhamento ou em processo de abertura para apuração de “excessiva exposição a riscos ou potenciais perdas dos recursos”.

11. CONSIDERAÇÕES FINAIS

Este parecer foi previamente elaborado pelo atual gestor dos recursos, que previamente disponibilizou para os membros do Comitê de Investimentos pudessem analisá-lo e pontuar suas considerações.



As alterações demandada e de comum acordo entre os membros do Comitê de Investimentos, foram formalizadas e encaminhadas ao gestor dos recursos, que promoveu sua atualização/retificação.

Este parecer, após sua atualização/retificação, foi novamente submetido previamente aos membros do Comitê de Investimentos para nova análise, não havendo novas alterações/retificações.

Em relação a carteira de investimentos do PREVICOB entendemos que devemos manter os atuais 58,96% dos recursos em fundos de investimento compostos por 100% títulos públicos, atrelado a vértices de curto, médio e longo prazos (Art. 7º, I, "b"). Em se tratando de novos recursos entendemos que devemos alocá-los nestes mesmos fundos de investimentos, dando prioridade ao do segmento CDI. O percentual de 5,92% em fundos que contam com a gestão da *duration* nos parece adequado no momento.

Para os vértices de médio prazo, entendemos que uma exposição de até 13,02% e para os vértices de curto prazo, representados pelos fundos de investimentos referenciados em CDI e IRMF-1, de 68,55 % é adequado ao perfil atual dos investimentos do PREVICOB.

Quanto à renda variável, entendemos que uma exposição máxima de 8,25 %, por ora, reflete em um conservadorismo adotado pelo PREVICOB diante das incertezas de curto prazo que ocorrem no mercado financeiro atualmente.

Embora a exposição máxima prevista em renda variável seja de 30% e atualmente a carteira do PREVICOB está com 8,25 %, e por entender que no longo prazo os recursos neste segmento serão os que ajudarão a honrar os compromissos futuros, o Comitê buscará investir em fundos analisados pela Consultoria Financeira Mosaico.

Entendemos no contexto geral do parecer proferido que após análise, não haver indícios ou números que prejudiquem a aprovação das sugestões apresentadas e assim, **APROVADO** este parecer, por estarem em concordância com o que foi definido e analisado na reunião do Comitê de Investimentos datada de 30 de junho de 2022.

Este parecer deverá ser submetido ao Conselho Administrativo para sua deliberação e submetido ao Conselho Fiscal para a deliberação de sua efetividade.


FABRICIO SIQUIRA GONÇALVES

Presidente – CPA 10


Alex da Silva Moura

Membro


Geraldo Caldezo Bandeira

Membro – CPA 10