Relatório Analítico dos Investimentos

em abril de 2022

Este relatório atende a Portaria MPS nº 519, de 24 de agosto de 2011, Artigo 3º Incisos III e V.

Carteira consolidada de investimentos - base (Abril / 2022)

Produto / Fundo	Resgate	Carência	Saldo	Particip. S/ Total	Cotistas	% S/ PL do Fundo	Enquadramento
BANESTES IMA-B TÍTULOS PÚBLICOS FI RENDA FIXA	D+0	Não há	256.632,00	0,53%	33	0,14%	Artigo 7º, Inciso I, Alínea ' b '
BANESTES IRF-M 1 TÍTULOS TÚBLICOS FI RENDA FIXA	D+1	Não há	2.333.400,47	4,86%	20	0,80%	Artigo 7º, Inciso I, Alínea ' b '
BB AUTOMÁTICO SETOR PÚBLICO FIC RENDA FIXA CURTO...	D+0	Não há	3.387.184,53	7,05%	167.372	0,01%	Artigo 7º, Inciso I, Alínea ' b '
BB IMA-B 5+ TÍTULOS PÚBLICOS FI RENDA FIXA PREVI...	D+2	Não há	717.481,78	1,49%	236	0,09%	Artigo 7º, Inciso I, Alínea ' b '
BB IRF-M 1 TÍTULOS PÚBLICOS FIC RENDA FIXA PREVI...	D+0	Não há	10.686.462,18	22,25%	1.103	0,22%	Artigo 7º, Inciso I, Alínea ' b '
BB IRF-M TÍTULOS PÚBLICOS FI RENDA FIXA PREVIDEN...	D+1	Não há	4.311.391,69	8,98%	491	0,11%	Artigo 7º, Inciso I, Alínea ' b '
CAIXA BRASIL DISPONIBILIDADES FIC RENDA FIXA	D+0	Não há	101.651,78	0,21%	313	0,01%	Artigo 7º, Inciso I, Alínea ' b '
CAIXA BRASIL GESTÃO ESTRATÉGICA FIC RENDA FIXA	D+0	Não há	3.112.759,16	6,48%	912	0,04%	Artigo 7º, Inciso I, Alínea ' b '
CAIXA BRASIL IMA-B 5+ TÍTULOS PÚBLICOS FI RENDA ...	D+0	Não há	575.227,80	1,20%	279	0,05%	Artigo 7º, Inciso I, Alínea ' b '
CAIXA BRASIL IMA-B TÍTULOS PÚBLICOS FI RENDA FIX...	D+0	Não há	239.452,17	0,50%	809	0,01%	Artigo 7º, Inciso I, Alínea ' b '
CAIXA BRASIL IRF-M 1+ TÍTULOS PÚBLICOS FI RENDA ...	D+0	Não há	1.979.995,50	4,12%	231	0,23%	Artigo 7º, Inciso I, Alínea ' b '
BANESTES INSTITUCIONAL FI RENDA FIXA	D+0	Não há	257.044,59	0,54%	114	0,12%	Artigo 7º, Inciso III, Alínea ' a '
BANESTES INVESTIDOR AUTOMÁTICO FI RENDA FIXA CUR...	D+0	Não há	470.444,57	0,98%	14.918	0,05%	Artigo 7º, Inciso III, Alínea ' a '
BANESTES LIQUIDEZ FI RENDA FIXA REFERENCIADO DI	D+0	Não há	7.197.661,62	14,99%	229	0,23%	Artigo 7º, Inciso III, Alínea ' a '
BANESTES VIP DI FIC RENDA FIXA REFERENCIADO DI	D+0	Não há	7.715.103,59	16,07%	2.154	2,59%	Artigo 7º, Inciso III, Alínea ' a '
BB FLUXO FIC RENDA FIXA SIMPLES PREVIDENCIÁRIO	D+0	Não há	696.366,28	1,45%	840	0,02%	Artigo 7º, Inciso III, Alínea ' a '
CAIXA BRASIL IBX-50 FI AÇÕES	D+4	Não há	3.459.916,37	7,21%	94	0,45%	Artigo 8º, Inciso I
CAIXA RIO BRAVO FUNDO DE FUNDOS FII - CXRI11	Não se ...	Não se aplica	520.160,00	1,08%		0,51%	Artigo 11º
DISPONIBILIDADES FINANCEIRAS	D+0		9.952,56	0,02%		0,00%	DF - Artigo 6º

Mosaico Consultoria
Otto Weiss, 10, sala A - Rio Negrinho - SC
CEP: 89295-000 - Telefone: (47) 9135 4237

Carteira consolidada de investimentos - base (Abril / 2022)

Produto / Fundo	Resgate	Carência	Saldo	Particip. S/ Total	Cotistas	% S/ PL do Fundo	Enquadramento
Total para cálculo dos limites da Resolução			**48.018.336,08**				
DISPONIBILIDADES FINANCEIRAS			**9.952,56**				Artigo 6º
PL Total			**48.028.288,64**				

Mosaico Consultoria
Otto Weiss, 10, sala A - Rio Negrinho - SC
CEP: 89295-000 - Telefone: (47) 9135 4237

Enquadramento e Política de Investimento (RENDA FIXA) - base (Abril / 2022)

Artigos - Renda Fixa	Resolução	Carteira $	Carteira	Estratégia de Alocação - 2022			GAP Superior
				Inf	Alvo	Sup	
Artigo 7º, Inciso I, Alínea ' a '	100,00%	0,00	0,00%	0,00%	10,00%	100,00%	48.018.336,08
Artigo 7º, Inciso I, Alínea ' b '	100,00%	27.701.639,06	57,69%	25,00%	34,00%	100,00%	20.316.697,02
Artigo 7º, Inciso III, Alínea ' a '	60,00%	16.336.620,65	34,02%	25,00%	30,00%	60,00%	12.474.381,00
Artigo 7º, Inciso IV	20,00%	0,00	0,00%	0,00%	0,00%	20,00%	9.603.667,22
Artigo 7º, Inciso V, Alínea ' a '	5,00%	0,00	0,00%	0,00%	0,00%	5,00%	2.400.916,80
Artigo 7º, Inciso V, Alínea ' b '	5,00%	0,00	0,00%	0,00%	0,00%	5,00%	2.400.916,80
Total Renda Fixa	100,00%	44.038.259,71	91,71%	50,00%	74,00%	290,00%	

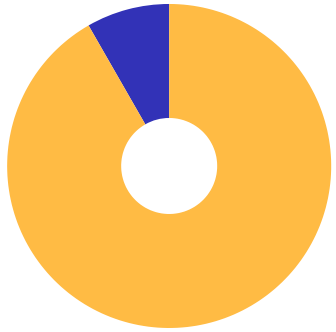

RENDA FIXA 44.038.259,71

RENDA VARIÁVEL 3.980.076,37

Mosaico Consultoria
Otto Weiss, 10, sala A - Rio Negrinho - SC
CEP: 89295-000 - Telefone: (47) 9135 4237

Enquadramento e Política de Investimento (RENDA VARIÁVEL E EXTERIOR) - base (Abril / 2022)

Artigos - Renda Variável	Resolução	Carteira $	Carteira	Estratégia de Alocação - 2022			GAP Superior
				Inf	Alvo	Sup	
Artigo 8º, Inciso I	30,00%	3.459.916,37	7,21%	5,00%	15,00%	30,00%	10.945.584,45
Artigo 10º, Inciso I	10,00%	0,00	0,00%	0,00%	5,00%	10,00%	4.801.833,61
Artigo 11º	5,00%	520.160,00	1,08%	1,00%	1,00%	5,00%	1.880.756,80
Total Renda Variável	30,00%	3.980.076,37	8,29%	6,00%	21,00%	45,00%	

Artigos - Exterior	Resolução	Carteira $	Carteira	Estratégia de Alocação - Limite - 2022			GAP Superior
				Inferior	Alvo	Superior	
Artigo 9º, Inciso I	10,00%	0,00	0,00%	0,00%	0,00%	10,00%	4.801.833,61
Artigo 9º, Inciso II	10,00%	0,00	0,00%	0,00%	0,00%	10,00%	4.801.833,61
Artigo 9º, Inciso III	10,00%	0,00	0,00%	0,00%	5,00%	10,00%	4.801.833,61
Total Exterior	10,00%	0,00	0,00%	0,00%	5,00%	30,00%	

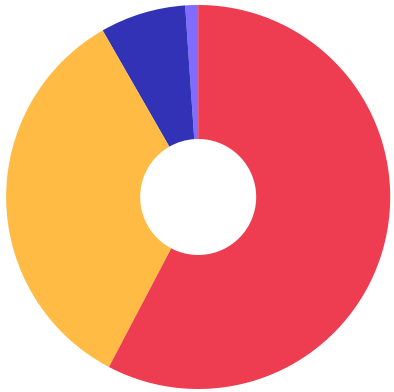

7º I b 7º III a 8º I 11º

Mosaico Consultoria
Otto Weiss, 10, sala A - Rio Negrinho - SC
CEP: 89295-000 - Telefone: (47) 9135 4237

Enquadramento por Gestores - base (Abril / 2022)

Gestão	Valor	% S/ Carteira	% S/ PL Gestão
BB GESTÃO DE RECURSOS DTVM	19.798.886,46	41,23	0,00
BANESTES DTVM	18.230.286,84	37,97	0,21
CAIXA DTVM	9.989.162,78	20,80	-

Artigo 20º - O total das aplicações dos recursos do regime próprio de previdência social em fundos de investimento e carteiras administradas não pode exceder a 5% (cinco por cento) do volume total de recursos de terceiros gerido por um mesmo gestor ou por gestoras ligadas ao seu respectivo grupo econômico, assim definido pela CVM em regulamentação específica. (NR) - (Resolução 4963)

Estratégia de Alocação para os Próximos 5 Anos

Artigos	Estratégia de Alocação - 2022		Limite Inferior (%)	Limite Superior (%)
	Carteira $	Carteira %		

Mosaico Consultoria
Otto Weiss, 10, sala A - Rio Negrinho - SC
CEP: 89295-000 - Telefone: (47) 9135 4237

Retorno dos investimentos e Benchmark's de ativos no mês de Abril/2022 - RENDA FIXA

	Mês	Ano	3M	6M	12M	24M	VaR Mês	Volatilidade 12M
IRF-M 1+ (Benchmark)	-0,53%	0,26%	0,76%	4,79%	-1,08%	0,34%	-	-
CAIXA BRASIL IRF-M 1+ TÍTULOS PÚBLICOS FI RENDA FIXA LP	-0,53%	0,20%	0,74%	4,72%	-1,44%	-0,19%	2,14%	0,05%
IMA-B 5+ (Benchmark)	0,08%	1,99%	3,65%	6,19%	-0,03%	10,27%	-	-
CAIXA BRASIL IMA-B 5+ TÍTULOS PÚBLICOS FI RENDA FIXA LP	0,05%	1,92%	3,60%	6,00%	-0,51%	9,55%	3,65%	0,08%
BB IMA-B 5+ TÍTULOS PÚBLICOS FI RENDA FIXA PREVIDENCIÁRIO	0,04%	1,86%	3,55%	6,03%	-0,40%	9,46%	3,59%	0,08%
IRF-M 1 (Benchmark)	0,75%	3,04%	2,40%	4,76%	5,63%	8,09%	-	-
BANESTES IRF-M 1 TÍTULOS TÚBLICOS FI RENDA FIXA	0,78%	3,07%	2,39%	4,49%	5,53%	7,73%	0,15%	0,01%
BB IRF-M 1 TÍTULOS PÚBLICOS FIC RENDA FIXA PREVIDENCIÁRIO	0,70%	2,95%	2,32%	4,62%	5,36%	7,41%	0,25%	0,01%
IMA-B (Benchmark)	0,83%	3,73%	4,49%	7,56%	4,69%	14,81%	-	-
BANESTES INSTITUCIONAL FI RENDA FIXA	0,71%	3,50%	4,18%	7,23%	3,65%	9,45%	2,25%	0,06%
BANESTES IMA-B TÍTULOS PÚBLICOS FI RENDA FIXA	0,59%	2,93%	3,91%	6,33%	1,27%	7,46%	2,38%	0,06%
CAIXA BRASIL IMA-B TÍTULOS PÚBLICOS FI RENDA FIXA LP	0,80%	3,65%	4,44%	7,44%	4,41%	14,24%	2,27%	0,06%
IRF-M (Benchmark)	-0,12%	1,23%	1,31%	4,98%	1,22%	3,18%	-	-
BB IRF-M TÍTULOS PÚBLICOS FI RENDA FIXA PREVIDENCIÁRIO	-0,10%	1,18%	1,31%	4,94%	0,92%	2,67%	1,47%	0,04%
CDI (Benchmark)	0,83%	3,28%	2,53%	4,68%	7,08%	9,38%	-	-

Mosaico Consultoria
Otto Weiss, 10, sala A - Rio Negrinho - SC
CEP: 89295-000 - Telefone: (47) 9135 4237

Retorno dos investimentos e Benchmark's de ativos no mês de Abril/2022 - RENDA FIXA

	Mês	Ano	3M	6M	12M	24M	VaR Mês	Volatilidade 12M
BANESTES LIQUIDEZ FI RENDA FIXA REFERENCIADO DI	0,83%	3,46%	2,68%	4,97%	7,92%	11,88%	0,04%	0,01%
BANESTES VIP DI FIC RENDA FIXA REFERENCIADO DI	0,78%	3,24%	2,52%	4,64%	7,22%	10,86%	0,04%	0,01%
BANESTES INVESTIDOR AUTOMÁTICO FI RENDA FIXA CURTO PRAZO	0,62%	2,38%	1,86%	3,32%	4,61%	4,92%	0,01%	0,01%
CAIXA BRASIL DISPONIBILIDADES FIC RENDA FIXA	0,72%	2,77%	2,15%	3,91%	5,71%	7,08%	0,00%	0,01%
BB FLUXO FIC RENDA FIXA SIMPLES PREVIDENCIÁRIO	0,73%	2,92%	2,26%	4,13%	5,92%	7,01%	0,01%	0,01%
BB AUTOMÁTICO SETOR PÚBLICO FIC RENDA FIXA CURTO PRAZO	0,67%	2,58%	2,01%	3,63%	5,03%	5,35%	0,00%	0,01%

IPCA (Benchmark)	1,06%	4,29%	3,73%	6,05%	12,13%	19,71%	-	-
CAIXA BRASIL GESTÃO ESTRATÉGICA FIC RENDA FIXA	0,91%	3,25%	2,56%	5,04%	2,64%	7,39%	0,39%	0,03%

Mosaico Consultoria
Otto Weiss, 10, sala A - Rio Negrinho - SC
CEP: 89295-000 - Telefone: (47) 9135 4237

Retorno dos investimentos e Benchmark's de ativos no mês de Abril/2022 - RENDA VARIÁVEL

	Mês	Ano	3M	6M	12M	24M	VaR Mês	Volatilidade 12M
IBX-50 (Benchmark)	-10,51%	3,33%	-4,01%	5,29%	-9,44%	38,94%	-	-
CAIXA BRASIL IBX-50 FI AÇÕES	-8,45%	5,45%	-2,27%	6,65%	-8,80%	38,97%	8,44%	0,20%

IFIX (Benchmark)	1,19%	0,29%	1,30%	5,13%	-1,68%	8,04%	-	-
CAIXA RIO BRAVO FUNDO DE FUNDOS FII - CXRI11	0,54%	-4,72%	-5,08%	-8,40%	-31,56%	-48,05%	8,12%	0,13%

Mosaico Consultoria
Otto Weiss, 10, sala A - Rio Negrinho - SC
CEP: 89295-000 - Telefone: (47) 9135 4237

Distribuição dos ativos por Administradores - base (Abril / 2022)

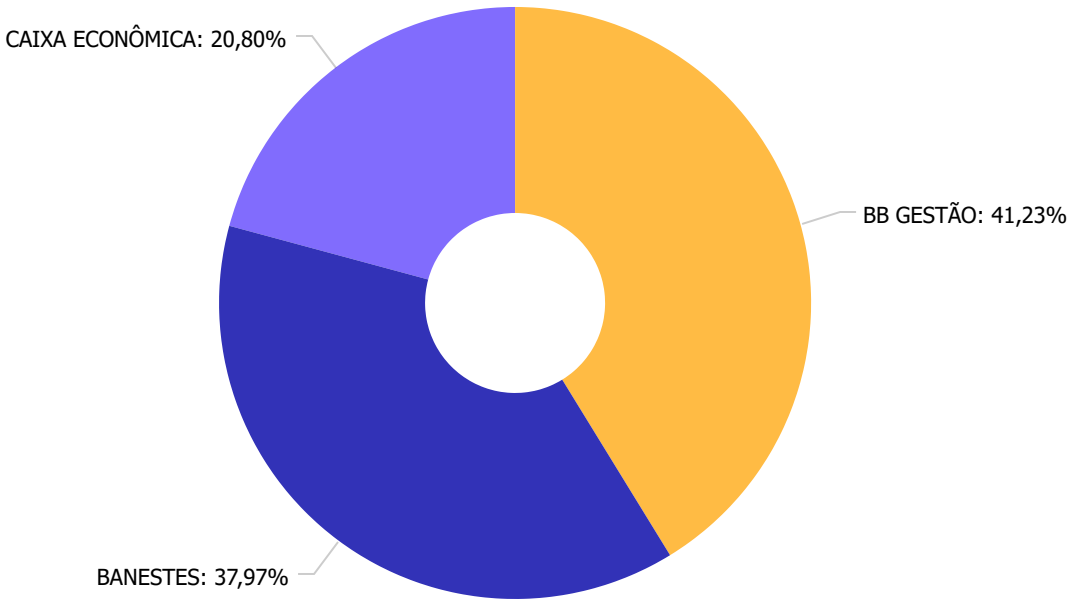

BB GESTÃO	19.798.886,46
BANESTES	18.230.286,84
CAIXA ECONÔMICA	9.989.162,78

Mosaico Consultoria
Otto Weiss, 10, sala A - Rio Negrinho - SC
CEP: 89295-000 - Telefone: (47) 9135 4237

Distribuição dos ativos por Sub-Segmentos - base (Abril / 2022)

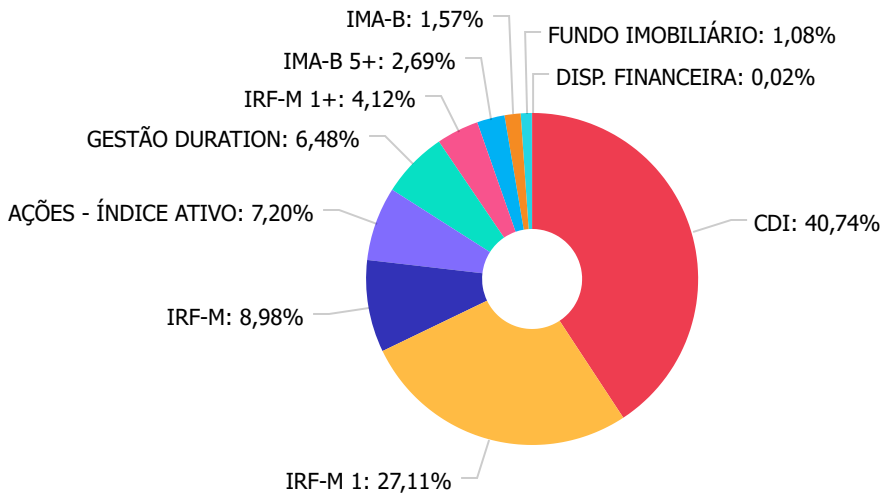

CDI	19.568.412,37	IRF-M 1	13.019.862,65	IRF-M	4.311.391,69	AÇÕES - ÍNDICE ATIVO	3.459.916,37
GESTÃO DURATION	3.112.759,16	IRF-M 1+	1.979.995,50	IMA-B 5+	1.292.709,58	IMA-B	753.128,76
FUNDO IMOBILIÁRIO	520.160,00	DISP. FINANCEIRA	9.952,56				

Mosaico Consultoria
Otto Weiss, 10, sala A - Rio Negrinho - SC
CEP: 89295-000 - Telefone: (47) 9135 4237

Retorno e Meta de Rentabilidade acumulados no ano de 2022

Mês	Saldo Anterior	Aplicações	Resgates	Saldo no Mês	Retorno	Retorno Acum	Retorno Mês	Retorno Acum	Meta Mês	Meta Acum	Gap Acum	VaR
Janeiro	45.913.470,18	2.425.048,70	1.788.039,21	46.796.323,70	245.844,03	245.844,03	0,53%	0,53%	0,95%	0,95%	55,43%	1,51%
Fevereiro	46.796.323,70	1.224.534,33	1.015.528,66	47.276.530,14	271.200,77	517.044,80	0,58%	1,11%	1,39%	2,35%	47,13%	1,23%
Março	47.276.530,14	14.507.697,03	14.389.772,91	47.871.520,50	477.066,24	994.111,04	1,01%	2,13%	2,06%	4,46%	47,70%	1,52%
Abril	47.871.520,50	1.664.948,26	1.465.971,55	48.018.336,08	-52.161,13	941.949,91	-0,11%	2,02%	1,44%	5,96%	33,83%	1,15%

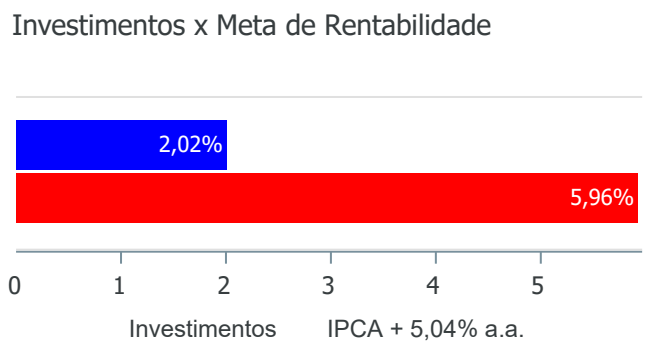

Mosaico Consultoria
Otto Weiss, 10, sala A - Rio Negrinho - SC
CEP: 89295-000 - Telefone: (47) 9135 4237

Gráficos ilustrativos de Evolução Patrimonial e indicadores

Evolução do Patrimônio

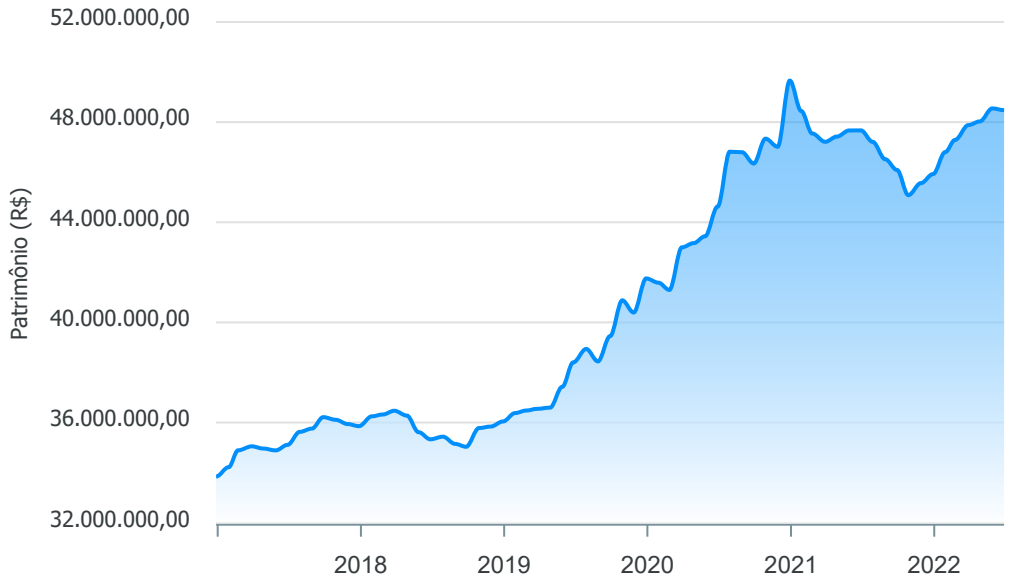

Comparativo

ANO 36M

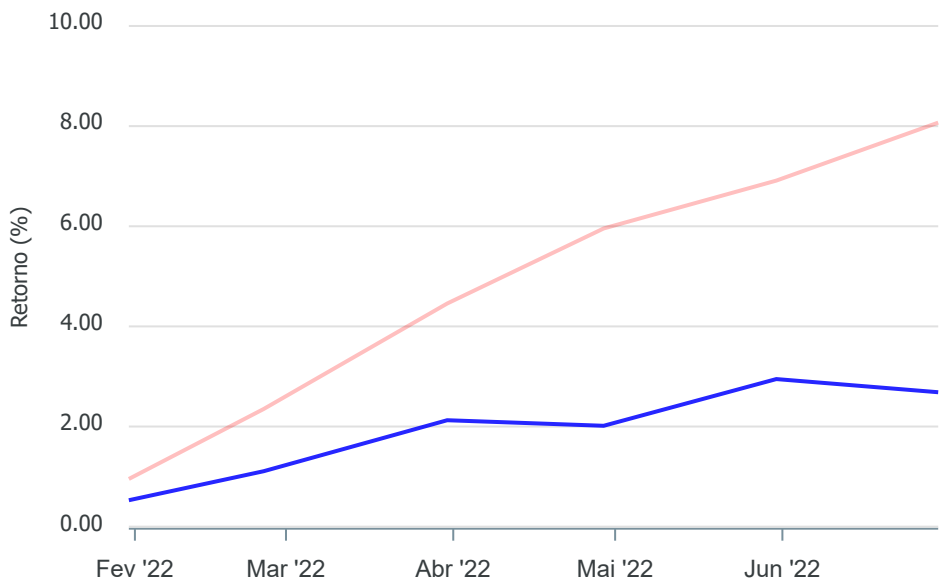

Investimentos Meta de Rentabilidade ☐ CDI ☐ IMA-B

☐ IMA-B 5 ☐ IMA-B 5+ ☐ IMA Geral ☐ IRF-M ☐ IRF-M 1

☐ IRF-M 1+ ☐ Ibovespa ☐ IBX ☐ SMLL ☐ IDIV

Mosaico Consultoria
Otto Weiss, 10, sala A - Rio Negrinho - SC
CEP: 89295-000 - Telefone: (47) 9135 4237

Retorno dos Investimentos após as movimentações (aplicações e resgates) no mês de Abril/2022

FUNDOS DE RENDA FIXA

Ativos Renda Fixa	Saldo Anterior	Aplicações	Resgates	Saldo Atual	Retorno (R$)	Retorno (%)	(%) Instit	Var - Mês
CAIXA BRASIL GESTÃO ESTRATÉGICA FIC RENDA FIXA	3.362.485,31	0,00	280.000,00	3.112.759,16	30.273,85	0,90%	0,91%	0,39%
BANESTES LIQUIDEZ FI RENDA FIXA REFERENCIADO DI	7.635.423,35	0,00	500.000,00	7.197.661,62	62.238,27	0,82%	0,83%	0,04%
CAIXA BRASIL IMA-B TÍTULOS PÚBLICOS FI RENDA FIXA ...	237.548,31	0,00	0,00	239.452,17	1.903,86	0,80%	0,80%	2,27%
BANESTES IRF-M 1 TÍTULOS TÚBLICOS FI RENDA FIXA	2.315.368,06	0,00	0,00	2.333.400,47	18.032,41	0,78%	0,78%	0,15%
BANESTES VIP DI FIC RENDA FIXA REFERENCIADO DI	7.655.521,46	0,00	0,00	7.715.103,59	59.582,13	0,78%	0,78%	0,04%
BANESTES INSTITUCIONAL FI RENDA FIXA	255.242,04	0,00	0,00	257.044,59	1.802,55	0,71%	0,71%	2,25%
BB FLUXO FIC RENDA FIXA SIMPLES PREVIDENCIÁRIO	741.166,81	0,00	50.000,00	696.366,28	5.199,47	0,70%	0,73%	0,01%
BB IRF-M 1 TÍTULOS PÚBLICOS FIC RENDA FIXA PREVIDE...	10.612.211,92	0,00	0,00	10.686.462,18	74.250,26	0,70%	0,70%	0,25%
BB AUTOMÁTICO SETOR PÚBLICO FIC RENDA FIXA CURTO P...	2.322.066,05	1.131.535,36	87.349,58	3.387.184,53	20.932,70	0,61%	0,67%	0,00%
BANESTES IMA-B TÍTULOS PÚBLICOS FI RENDA FIXA	255.139,38	0,00	0,00	256.632,00	1.492,62	0,59%	0,59%	2,38%
BANESTES INVESTIDOR AUTOMÁTICO FI RENDA FIXA CURTO...	463.240,76	249.332,90	244.658,54	470.444,57	2.529,45	0,35%	0,62%	0,01%
CAIXA BRASIL DISPONIBILIDADES FIC RENDA FIXA	121.106,16	284.080,00	303.963,43	101.651,78	429,05	0,11%	0,71%	0,00%
CAIXA BRASIL IMA-B 5+ TÍTULOS PÚBLICOS FI RENDA FI...	574.964,70	0,00	0,00	575.227,80	263,10	0,05%	0,05%	3,65%
BB IMA-B 5+ TÍTULOS PÚBLICOS FI RENDA FIXA PREVIDE...	717.169,34	0,00	0,00	717.481,78	312,44	0,04%	0,04%	3,59%
BB IRF-M TÍTULOS PÚBLICOS FI RENDA FIXA PREVIDENCI...	4.315.848,88	0,00	0,00	4.311.391,69	-4.457,19	-0,10%	-0,10%	1,47%
CAIXA BRASIL IRF-M 1+ TÍTULOS PÚBLICOS FI RENDA FI...	1.990.472,21	0,00	0,00	1.979.995,50	-10.476,71	-0,53%	-0,53%	2,14%
Total Renda Fixa	**43.574.974,74**	**1.664.948,26**	**1.465.971,55**	**44.038.259,71**	**264.308,26**	**0,60%**		**0,50%**

Mosaico Consultoria
Otto Weiss, 10, sala A - Rio Negrinho - SC
CEP: 89295-000 - Telefone: (47) 9135 4237

Retorno dos Investimentos após as movimentações (aplicações e resgates) no mês de Abril/2022

FUNDOS DE RENDA VARIÁVEL

Ativos Renda Variável	Saldo Anterior	Aplicações	Resgates	Saldo Atual	Retorno (R$)	Retorno (%)	(%) Instit	Var - Mês
CAIXA RIO BRAVO FUNDO DE FUNDOS FII - CXRI11	517.360,00	0,00	0,00	520.160,00	2.800,00	0,54%	0,54%	8,12%
CAIXA BRASIL IBX-50 FI AÇÕES	3.779.185,76	0,00	0,00	3.459.916,37	-319.269,39	-8,45%	-8,45%	8,44%
Total Renda Variável	**4.296.545,76**	**0,00**	**0,00**	**3.980.076,37**	**-316.469,39**	**-7,37%**		**8,40%**

Mosaico Consultoria
Otto Weiss, 10, sala A - Rio Negrinho - SC
CEP: 89295-000 - Telefone: (47) 9135 4237

Disclaimer

Este documento (caracterizado como relatório, parecer ou análise) foi preparado para uso exclusivo do destinatário, não podendo ser reproduzido ou distribuído por este a qualquer pessoa sem expressa autorização da empresa. As informações aqui contidas são somente com o objetivo de prover informações e não representa, em nenhuma hipótese, uma oferta de compra e venda ou solicitação de compra e venda de qualquer valor mobiliário ou instrumento financeiro. Trata-se apenas uma OPINIÃO que reflete o momento da análise e são consubstanciadas em informações coletadas em fontes públicas e que julgamos confiáveis.

A utilização destas informações em suas tomadas de decisão e consequentes perdas e ganhos não nos torna responsáveis diretos. As informações aqui contidas não representam garantia de exatidão das informações prestadas ou julgamento sobre a qualidade delas, e não devem ser consideradas como tais.

As informações deste documento estão em consonância com as informações sobre os produtos mencionados, entretanto não substituem seus materiais oficiais, como regulamentos, prospectos de divulgação e outros. É recomendada a leitura cuidadosa destes materiais, com especial atenção para as cláusulas relativas ao objetivo, aos riscos e à política de investimento dos produtos. Todas as informações podem ser obtidas com o responsável pela distribuição, gestão ou no site da CVM (Comissão de Valores Mobiliários).

Sua elaboração buscou atender os objetivos de investimentos do cliente, considerando a sua situação financeira e seu perfil.

A rentabilidade obtida no passado não representa garantia de rentabilidade futura e os produtos estruturados e/ou de longo prazo possuem, além da volatilidade, riscos associados à sua carteira de crédito e estruturação. Os riscos inerentes aos diversos tipos de operações com valores mobiliários de bolsa, balcão, nos mercados de liquidação futura e de derivativos, podem resultar em perdas aos investimentos realizados, bem como o inverso proporcionalmente. Todos e qualquer outro valor exibido está representado em Real (BRL) e para os cálculos, foram utilizadas observações diárias, sendo sua fonte o Sistema Quantum Axis e a CVM.

A contratação de empresa de consultoria de valores mobiliários para a emissão deste documento não assegura ou sugere a existência de garantia de resultados futuros ou a isenção de risco. Cabe a consultoria de valores mobiliários a prestação dos serviços de orientação, recomendação e aconselhamento, de forma profissional, independente e individualizada, sobre investimentos no mercado de valores mobiliários, cuja adoção e implementação sejam exclusivas do cliente.

Na apuração do cálculo de rentabilidade da carteira de investimentos são considerados os recursos descritos no art. 6º da Resolução CMN nº 4.963/2021, provenientes do recolhimento das alíquotas de contribuição dos servidores, exclusivamente com finalidade previdenciária, excluindo qualquer tipo de recurso recebidos com finalidade administrativa, em consonância com a Portaria nº 402/2008, art. 15, inciso III, alínea "a".

Os RPPS devem estar adequados às normativas pertinentes e principalmente a Portaria nº 519, de 24 de agosto de 2011 e suas alterações, além da Resolução CMN nº 4.963 de 25 de novembro de 2021 e suas alterações, que dispõem sobre as aplicações dos recursos financeiros dos Regimes Próprios de Previdência Social, instituídos pela União, Estados, Distrito Federal e Municípios e dá outras providências.

Mosaico Consultoria
Otto Weiss, 10, sala A - Rio Negrinho - SC
CEP: 89295-000 - Telefone: (47) 9135 4237