

Relatório Analítico dos Investimentos

em abril de 2020

Este relatório atende a Portaria MPS nº 519, de 24 de agosto de 2011, Artigo 3º Incisos III e V.



Carteira consolidada de investimentos - base (Abril / 2020)

Produto / Fundo	Resgate	Carência	Saldo	Particip. S/ Total	Cotistas	% S/ PL do Fundo	RESOLUÇÃO - 3.922
BANESTES IMA-B FI RENDA FIXA PREVIDENCIÁRIO	D+0	Não há	25.756,90	0,06%	36	0,01%	Artigo 7º, Inciso I, Alínea ' b '
CAIXA BRASIL GESTÃO ESTRATÉGICA FI RENDA FIXA	D+0	Não possui	4.134.059,93	9,58%	743	0,04%	Artigo 7º, Inciso I, Alínea ' b '
BB IMA-B 5+ TÍTULOS PÚBLICOS FI RENDA FIXA PREVI...	D+2	Não há	4.896.402,93	11,35%	320	0,25%	Artigo 7º, Inciso I, Alínea ' b '
BB IRF-M TÍTULOS PÚBLICOS FI RENDA FIXA PREVIDEN...	D+1	Não há	913.819,76	2,12%	700	0,02%	Artigo 7º, Inciso I, Alínea ' b '
CAIXA BRASIL IMA-B 5+ TÍTULOS PÚBLICOS FI RENDA ...	D+0	Não há	6.247.680,51	14,48%	353	0,32%	Artigo 7º, Inciso I, Alínea ' b '
BANESTES REFERENCIAL IRF-M 1 FI RENDA FIXA	D+1	Não há	7.876.204,86	18,25%	21	3,51%	Artigo 7º, Inciso I, Alínea ' b '
BB IRF-M 1 TÍTULOS PÚBLICOS FIC RENDA FIXA PREVI...	D+0	Não há	2.541.085,03	5,89%	1.251	0,04%	Artigo 7º, Inciso I, Alínea ' b '
CAIXA BRASIL IRF-M 1+ TÍTULOS PÚBLICOS FI RENDA ...	D+0	Não há	8.153.049,68	18,89%	354	0,29%	Artigo 7º, Inciso I, Alínea ' b '
CAIXA BRASIL IMA-B TÍTULOS PÚBLICOS FI RENDA FIX...	D+0	Não há	6.496.359,48	15,05%	906	0,11%	Artigo 7º, Inciso I, Alínea ' b '
BANESTES ESTRATÉGIA FIC RENDA FIXA	D+2	Não há	144.030,88	0,33%	373	0,08%	Artigo 7º, Inciso IV, Alínea ' a '
CAIXA BRASIL DISPONIBILIDADES FI RENDA FIXA	D+0	Não há	17.473,78	0,04%	317	0,00%	Artigo 7º, Inciso IV, Alínea ' a '
BB AUTOMÁTICO SETOR PÚBLICO FIC RENDA FIXA CURTO...	D+0	Não há	108.760,37	0,25%	167.717	0,00%	Artigo 7º, Inciso IV, Alínea ' a '
CAIXA BRASIL FI RENDA FIXA REFERENCIADO DI LP	D+0	Não há	1.226,81	0,00%	677	0,00%	Artigo 7º, Inciso IV, Alínea ' a '
BANESTES VIP DI FIC RENDA FIXA REFERENCIADO DI	D+0	Não há	101.342,02	0,23%	2.275	0,03%	Artigo 7º, Inciso IV, Alínea ' a '
BANESTES INSTITUCIONAL FI RENDA FIXA	D+0	Não há	83.850,54	0,19%	214	0,04%	Artigo 7º, Inciso IV, Alínea ' a '
BB PERFIL FIC RENDA FIXA REFERENCIADO DI PREVIDE...	D+0	Não há	33.791,17	0,08%	631	0,00%	Artigo 7º, Inciso IV, Alínea ' a '
BANESTES INVESTIDOR AUTOMÁTICO FI RENDA FIXA CUR...	D+0	Não há	378.448,60	0,88%	10.098	0,06%	Artigo 7º, Inciso IV, Alínea ' a '
CAIXA RIO BRAVO FUNDO DE FUNDOS FII - CXRI11	Não se ...	Não se aplica	1.001.248,00	2,32%		0,51%	Artigo 8º, Inciso IV, Alínea ' b '

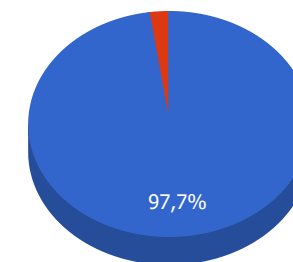
Carteira consolidada de investimentos - base (Abril / 2020)

Produto / Fundo	Resgate	Carência	Saldo	Particip. S/ Total	Cotistas	% S/ PL do Fundo	RESOLUÇÃO - 3.922
Total para cálculo dos limites da Resolução			43.154.591,25				
DISPONIBILIDADES FINANCEIRAS			12.636,46				Artigo 6º
		PL Total	43.167.227,71				

Enquadramentos na Resolução 3.922/2010 e Política de Investimento (RENDA FIXA) - base (Abril / 2020)

Artigos - Renda Fixa	Resolução %	Carteira \$	Carteira	Estratégia de Alocação - 2020			GAP Superior
				Inf	Alvo	Sup	
Artigo 7º, Inciso I, Alínea ' a '	100,00%	0,00	0,00%	5,00%	19,00%	90,00%	38.839.132,13
Artigo 7º, Inciso I, Alínea ' b '	100,00%	41.284.419,08	95,67%	15,00%	30,00%	90,00%	-2.445.286,96
Artigo 7º, Inciso III, Alínea ' a '	60,00%	0,00	0,00%	5,00%	10,00%	60,00%	25.892.754,75
Artigo 7º, Inciso IV, Alínea ' a '	40,00%	868.924,17	2,01%	5,00%	13,00%	40,00%	16.392.912,33
Artigo 7º, Inciso IV, Alínea ' b '	40,00%	0,00	0,00%	0,00%	0,00%	5,00%	2.157.729,56
Artigo 7º, Inciso VII, Alínea ' a '	5,00%	0,00	0,00%	0,00%	0,00%	2,00%	863.091,83
Artigo 7º, Inciso VII, Alínea ' b '	5,00%	0,00	0,00%	0,00%	1,00%	5,00%	2.157.729,56
Total Renda Fixa	100,00%	42.153.343,25	97,68%	30,00%	73,00%	292,00%	

Distribuição por Segmento

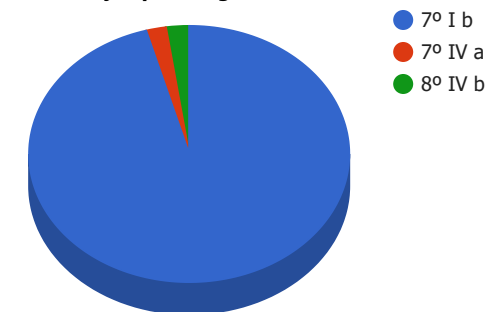


● RENDA FIXA ● RENDA VARIÁVEL

Enquadramentos na Resolução 3.922/2010 e Política de Investimento (RENDA VARIÁVEL E EXTERIOR) - base (Abril / 2020)

Artigos - Renda Variável	Resolução	Carteira \$	Carteira	Estratégia de Alocação - 2020			GAP Superior
				Inf	Alvo	Sup	
Artigo 8º, Inciso I, Alínea ' b '	30,00%	0,00	0,00%	0,00%	2,00%	10,00%	4.315.459,13
Artigo 8º, Inciso II, Alínea ' a '	20,00%	0,00	0,00%	6,00%	7,00%	20,00%	8.630.918,25
Artigo 8º, Inciso II, Alínea ' b '	20,00%	0,00	0,00%	0,00%	5,00%	20,00%	8.630.918,25
Artigo 8º, Inciso III	10,00%	0,00	0,00%	5,00%	6,00%	10,00%	4.315.459,13
Artigo 8º, Inciso IV, Alínea ' a '	5,00%	0,00	0,00%	2,00%	2,00%	5,00%	2.157.729,56
Artigo 8º, Inciso IV, Alínea ' b '	5,00%	1.001.248,00	2,32%	2,00%	2,00%	5,00%	1.156.481,56
Total Renda Variável	30,00%	1.001.248,00	2,32%	15,00%	24,00%	70,00%	

Distribuição por Artigos



Enquadramentos na Resolução 4.604 por Gestores - base (Abril / 2020)

Gestão	Valor	% S/ Carteira	% S/ PL Gestão
CAIXA ECONÔMICA FEDERAL	26.051.098,19	60,37	0,01
BANESTES DTVM	8.609.633,80	19,95	0,15
BB GESTÃO DE RECURSOS DTVM	8.493.859,26	19,68	0,00

Artigo 14º - O total das aplicações dos recursos do regime próprio de previdência social em fundos de investimento e carteiras administradas não pode exceder a 5% (cinco por cento) do volume total de recursos de terceiros gerido por um mesmo gestor ou por gestoras ligadas ao seu respectivo grupo econômico, assim definido pela CVM em regulamentação específica. (NR)

Estratégia de Alocação para os Próximos 5 Anos

Artigos	Estratégia de Alocação - 2020		Limite Inferior (%)	Limite Superior (%)
	Carteira \$	Carteira %		
Artigo 7º, Inciso I, Alínea ' a '	0,00	0,00	5,00	90,00
Artigo 7º, Inciso I, Alínea ' b '	41.284.419,08	95,67	15,00	90,00
Artigo 7º, Inciso III, Alínea ' a '	0,00	0,00	5,00	60,00
Artigo 7º, Inciso IV, Alínea ' a '	868.924,17	2,01	5,00	40,00
Artigo 7º, Inciso IV, Alínea ' b '	0,00	0,00	0,00	5,00
Artigo 7º, Inciso VII, Alínea ' a '	0,00	0,00	0,00	2,00
Artigo 7º, Inciso VII, Alínea ' b '	0,00	0,00	0,00	5,00
Artigo 8º, Inciso I, Alínea ' b '	0,00	0,00	0,00	10,00
Artigo 8º, Inciso II, Alínea ' a '	0,00	0,00	6,00	20,00
Artigo 8º, Inciso II, Alínea ' b '	0,00	0,00	0,00	20,00
Artigo 8º, Inciso III	0,00	0,00	5,00	10,00
Artigo 8º, Inciso IV, Alínea ' a '	0,00	0,00	2,00	5,00
Artigo 8º, Inciso IV, Alínea ' b '	1.001.248,00	2,32	2,00	5,00

Retorno dos investimentos e Benchmark's de ativos no mês de Abril/2020 - RENDA FIXA

	Mês	Ano	3M	6M	12M	24M	VaR Mês	Volatilidade 12M
IRF-M 1+ (Benchmark)	1,50%	2,96%	1,83%	2,84%	13,92%	25,80%	-	-
CAIXA BRASIL IRF-M 1+ TÍTULOS PÚBLICOS FI RENDA FIXA LP	1,44%	2,87%	1,77%	2,71%	13,65%	25,31%	0,07%	0,04%
IMA-B 5+ (Benchmark)	2,01%	-8,82%	-8,85%	-10,25%	8,47%	30,32%	-	-
BB IMA-B 5+ TÍTULOS PÚBLICOS FI RENDA FIXA PREVIDENCIÁRIO	1,92%	-8,86%	-8,90%	-10,22%	8,35%	29,79%	0,14%	0,16%
CAIXA BRASIL IMA-B 5+ TÍTULOS PÚBLICOS FI RENDA FIXA LP	1,95%	-8,95%	-8,91%	-10,50%	7,94%	29,14%	0,14%	0,16%
IRF-M 1 (Benchmark)	0,45%	1,88%	1,44%	2,65%	6,60%	13,72%	-	-
BB IRF-M 1 TÍTULOS PÚBLICOS FIC RENDA FIXA PREVIDENCIÁRIO	0,41%	1,79%	1,37%	2,51%	6,31%	13,19%	0,00%	0,00%
BANESTES REFERENCIAL IRF-M 1 FI RENDA FIXA	0,92%	3,51%	2,77%	4,10%	11,55%	19,86%	0,02%	0,02%
IMA-B (Benchmark)	1,31%	-5,08%	-5,33%	-5,55%	8,94%	25,91%	-	-
CAIXA BRASIL IMA-B TÍTULOS PÚBLICOS FI RENDA FIXA LP	1,30%	-5,25%	-5,48%	-5,82%	8,47%	25,17%	0,09%	0,11%
BANESTES INSTITUCIONAL FI RENDA FIXA	2,06%	-11,64%	-12,28%	-13,59%	5,28%	20,20%	0,19%	0,19%
BANESTES IMA-B FI RENDA FIXA PREVIDENCIÁRIO	1,69%	-11,10%	-11,59%	-12,78%	7,09%	25,47%	0,16%	0,18%
IRF-M (Benchmark)	1,15%	2,59%	1,70%	2,75%	11,69%	22,07%	-	-
BB IRF-M TÍTULOS PÚBLICOS FI RENDA FIXA PREVIDENCIÁRIO	1,07%	2,47%	1,60%	2,60%	11,40%	21,53%	0,05%	0,03%
CDI (Benchmark)	0,28%	1,30%	0,92%	2,07%	5,19%	11,87%	-	-

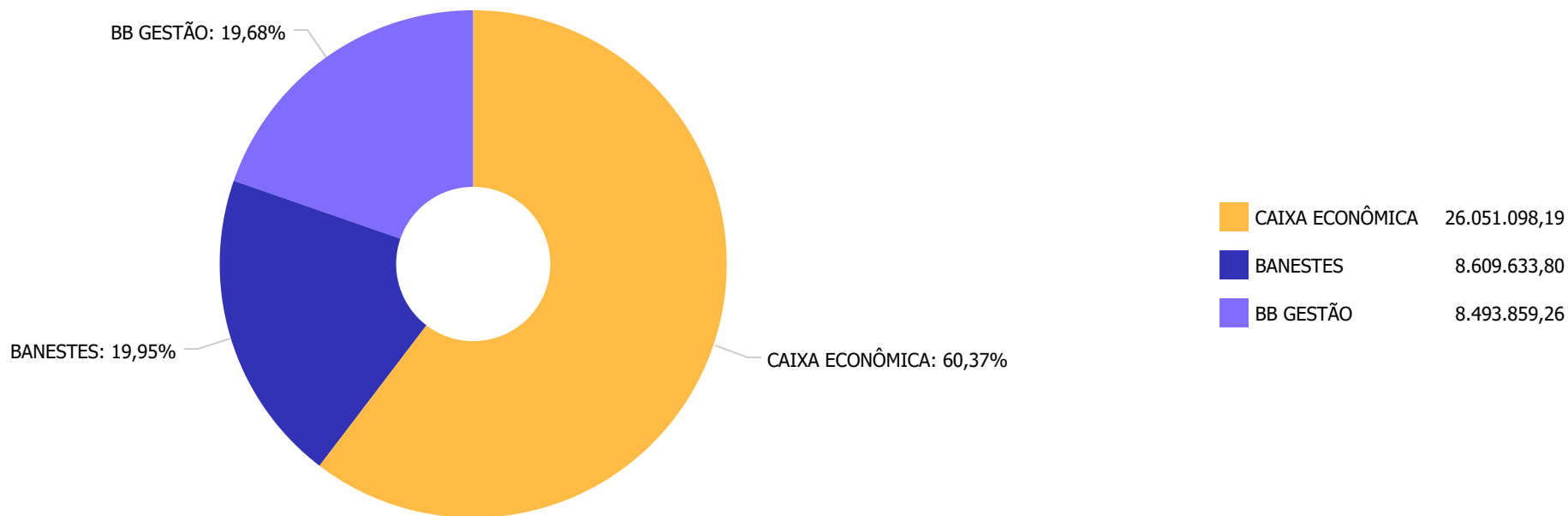
Retorno dos investimentos e Benchmark's de ativos no mês de Abril/2020 - RENDA FIXA

	Mês	Ano	3M	6M	12M	24M	VaR Mês	Volatilidade 12M
CAIXA BRASIL FI RENDA FIXA REFERENCIADO DI LP	0,00%	0,79%	0,42%	1,46%	4,46%	10,92%	0,00%	0,01%
BB PERFIL FIC RENDA FIXA REFERENCIADO DI PREVIDENCIÁRIO LP	0,26%	0,85%	0,50%	1,55%	4,55%	11,05%	0,00%	0,01%
BB AUTOMÁTICO SETOR PÚBLICO FIC RENDA FIXA CURTO PRAZO	0,04%	0,31%	0,20%	0,58%	1,65%	3,87%	0,00%	0,00%
CAIXA BRASIL DISPONIBILIDADES FI RENDA FIXA	0,22%	1,02%	0,72%	1,65%	4,31%	10,01%	0,00%	0,00%
BANESTES VIP DI FIC RENDA FIXA REFERENCIADO DI	-1,63%	-2,38%	-2,72%	-1,83%	1,21%	7,44%	0,01%	0,03%
BANESTES INVESTIDOR AUTOMÁTICO FI RENDA FIXA CURTO PRAZO	0,05%	0,33%	0,21%	0,61%	2,12%	5,45%	0,00%	0,00%
IPCA (Benchmark)	-0,31%	0,22%	0,01%	1,89%	2,40%	7,46%	-	-
CAIXA BRASIL GESTÃO ESTRATÉGICA FI RENDA FIXA	1,11%	2,43%	1,60%	2,52%	13,47%	24,61%	0,05%	0,04%
Não Informado (Benchmark)	-	-	-	-	-	-	-	-
BANESTES ESTRATÉGIA FIC RENDA FIXA	-1,55%	-2,26%	-2,86%	-1,15%	10,27%	-	0,01%	0,05%

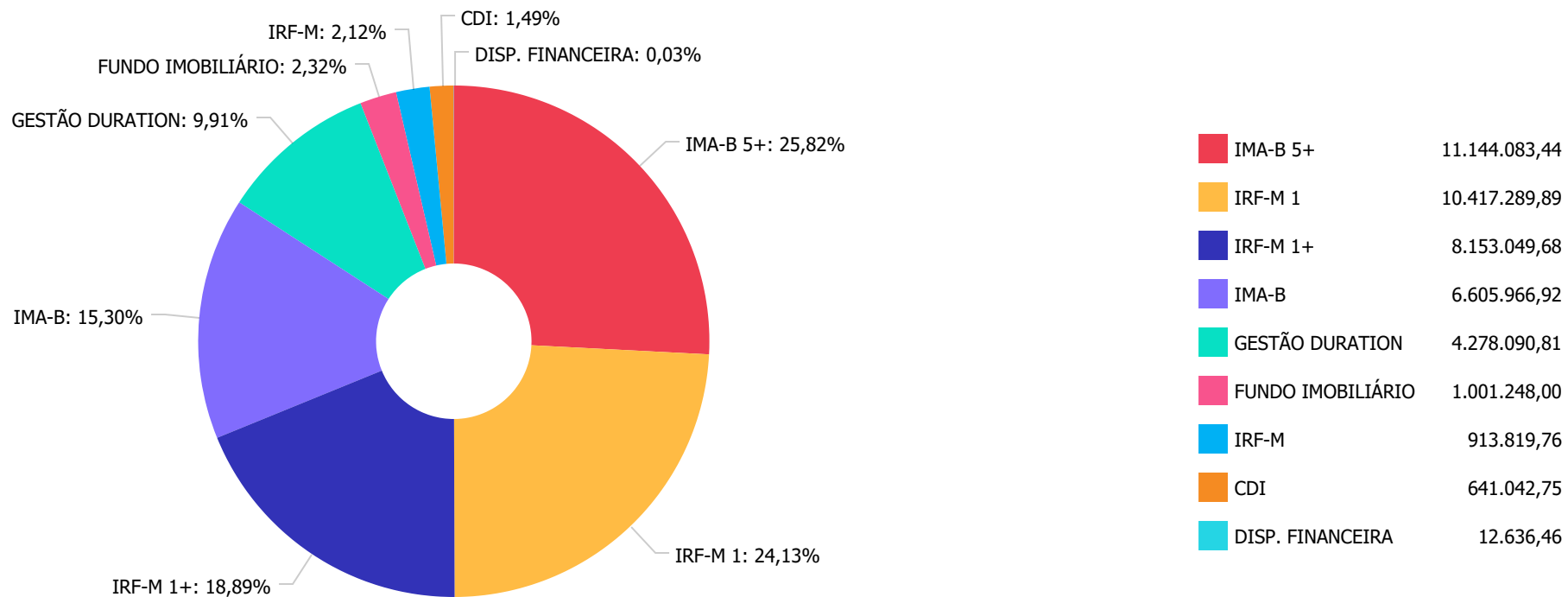
Retorno dos investimentos e Benchmark's de ativos no mês de Abril/2020 - RENDA VARIÁVEL

	Mês	Ano	3M	6M	12M	24M	VaR Mês	Volatilidade 12M
Não Informado (Benchmark)	-	-	-	-	-	-	-	-
CAIXA RIO BRAVO FUNDO DE FUNDOS FII - CXRI11	7,78%	-16,00%	-28,48%	4,82%	23,31%	19,20%	0,31%	0,40%

Distribuição dos ativos por Administradores - base (Abril / 2020)



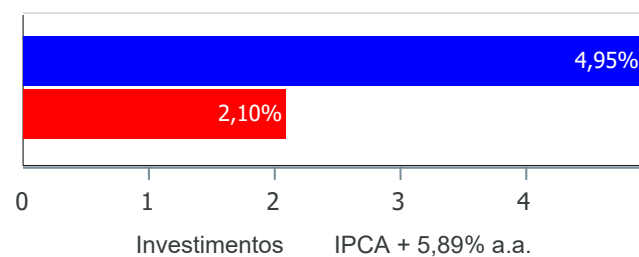
Distribuição dos ativos por Sub-Segmentos - base (Abril / 2020)



Retorno e Meta Atuarial acumulados no ano de 2020)

Mês	Saldo Anterior	Aplicações	Resgates	Saldo no Mês	Retorno	Retorno Acum	Retorno Mês	Retorno Acum	Meta Mês	Meta Acum	Gap Acum	VaR
Janeiro	41.708.995,45	70.282.314,89	70.910.071,28	41.350.050,74	268.811,68	268.811,68	0,64%	0,64%	0,71%	0,71%	90,53%	2,67%
Fevereiro	41.350.050,74	81.991.739,49	82.008.192,99	41.278.277,57	-55.319,67	213.492,01	-0,13%	0,51%	0,66%	1,38%	37,02%	2,29%
Março	41.278.277,57	172.538.259,16	172.631.699,95	42.808.766,55	1.623.929,77	1.837.421,78	3,93%	4,46%	0,57%	1,96%	228,18%	11,07%
Abril	42.808.766,55	33.790.585,62	33.646.457,84	43.154.591,25	201.696,92	2.039.118,70	0,47%	4,95%	0,14%	2,10%	235,59%	8,22%

Investimentos x Meta Atuarial



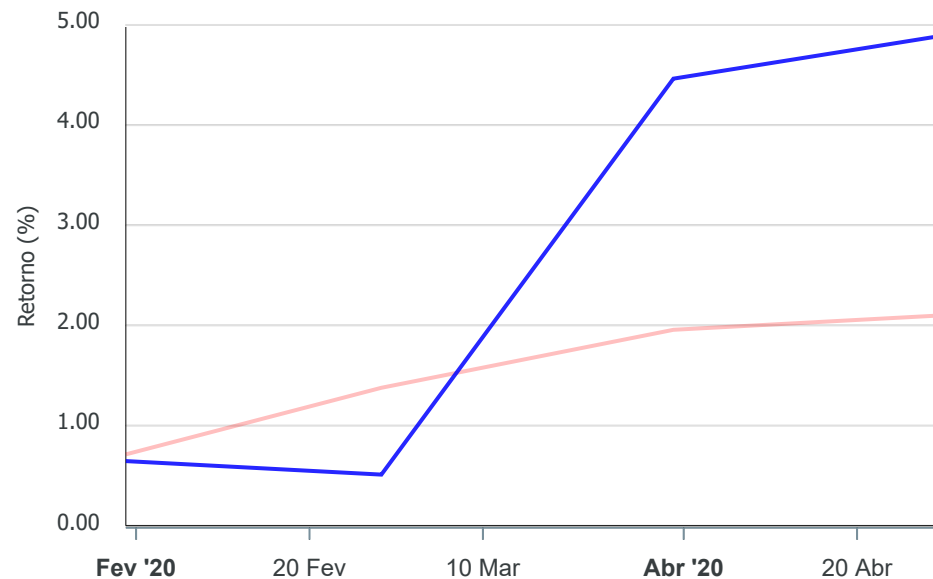
Gráficos ilustrativos de Evolução Patrimonial e indicadores

Evolução do Patrimônio



Comparativo

ANO 36M



- Investimentos Meta Atuarial CDI IMA-B IMA-B 5
- IMA-B 5+ IMA Geral IRF-M IRF-M 1 IRF-M 1+
- Ibovespa IBX SMLL IDIV

Retorno dos Investimentos após as movimentações (aplicações e resgates) no mês de Abril/2020

FUNDOS DE RENDA FIXA

Ativos Renda Fixa	Saldo Anterior	Aplicações	Resgates	Saldo Atual	Retorno (R\$)	Retorno (%)	(%) Instit	Var - Mês
BANESTES INSTITUCIONAL FI RENDA FIXA	82.158,63	0,00	0,00	83.850,54	1.691,91	2,06%	2,06%	19,27%
CAIXA BRASIL IRF-M 1+ TÍTULOS PÚBLICOS FI RENDA FI...	0,00	8.000.000,00	0,00	8.153.049,68	153.049,68	1,91%	1,44%	7,27%
BANESTES IMA-B FI RENDA FIXA PREVIDENCIÁRIO	25.327,91	0,00	0,00	25.756,90	428,99	1,69%	1,69%	16,41%
CAIXA BRASIL GESTÃO ESTRATÉGICA FI RENDA FIXA	4.830.465,50	3.000.000,00	3.800.000,00	4.134.059,93	103.594,43	1,32%	1,11%	4,96%
BANESTES REFERENCIAL IRF-M 1 FI RENDA FIXA	5.604.841,60	2.200.000,00	0,00	7.876.204,86	71.363,26	0,91%	0,92%	2,32%
BB IRF-M TÍTULOS PÚBLICOS FI RENDA FIXA PREVIDENCI...	806.145,98	100.000,00	0,00	913.819,76	7.673,78	0,85%	1,07%	4,99%
BB IRF-M 1 TÍTULOS PÚBLICOS FIC RENDA FIXA PREVIDE...	2.516.127,20	4.200.000,00	4.200.000,00	2.541.085,03	24.957,83	0,37%	0,41%	0,49%
BB PERFIL FIC RENDA FIXA REFERENCIADO DI PREVIDENC...	133.568,23	0,00	100.000,00	33.791,17	222,94	0,17%	0,26%	0,12%
CAIXA BRASIL DISPONIBILIDADES FI RENDA FIXA	174.263,87	11.317,76	168.314,62	17.473,78	206,77	0,11%	0,22%	0,00%
BB AUTOMÁTICO SETOR PÚBLICO FIC RENDA FIXA CURTO P...	360.788,00	463.309,97	715.460,80	108.760,37	123,20	0,01%	0,04%	0,00%
BANESTES INVESTIDOR AUTOMÁTICO FI RENDA FIXA CURTO...	3.812.884,86	6.265.957,89	9.701.018,04	378.448,60	623,89	0,01%	0,05%	0,00%
CAIXA BRASIL FI RENDA FIXA REFERENCIADO DI LP	1.226,77	0,00	0,00	1.226,81	0,04	0,00%	0,00%	0,45%
CAIXA BRASIL IMA-B 5+ TÍTULOS PÚBLICOS FI RENDA FI...	7.958.070,93	2.300.000,00	4.000.000,00	6.247.680,51	-10.390,42	-0,10%	1,95%	14,33%
CAIXA BRASIL IMA-B TÍTULOS PÚBLICOS FI RENDA FIXA ...	8.010.593,24	2.500.000,00	4.000.000,00	6.496.359,48	-14.233,76	-0,14%	1,30%	9,03%
BANESTES VIP DI FIC RENDA FIXA REFERENCIADO DI	511.652,44	0,00	406.603,17	101.342,02	-3.707,25	-0,72%	-1,63%	1,00%
BANESTES ESTRATÉGIA FIC RENDA FIXA	6.191.713,46	0,00	6.000.000,00	144.030,88	-47.682,58	-0,77%	-1,55%	0,99%
BANESTES LIQUIDEZ FI RENDA FIXA REFERENCIADO DI	533.654,90	0,00	529.455,20	0,00	-4.199,70	-0,79%	-1,61%	1,02%
BB IMA-B 5+ TÍTULOS PÚBLICOS FI RENDA FIXA PREVIDE...	269.917,52	4.750.000,00	0,00	4.896.402,93	-123.514,59	-2,46%	1,92%	14,30%
RP FI RENDA FIXA CRÉDITO PRIVADO	49.373,51	0,00	25.606,01	0,00	-23.767,50	-48,14%	-	-
Total Renda Fixa	41.872.774,55	33.790.585,62	33.646.457,84	42.153.343,25	136.440,92	0,32%		7,69%

Retorno dos Investimentos após as movimentações (aplicações e resgates) no mês de Abril/2020

FUNDOS DE RENDA VARIÁVEL

Ativos Renda Variável	Saldo Anterior	Aplicações	Resgates	Saldo Atual	Retorno (R\$)	Retorno (%)	(%) Instit	Var - Mês
CAIXA RIO BRAVO FUNDO DE FUNDOS FII - CXRI11	935.992,00	0,00	0,00	1.001.248,00	65.256,00	6,97%	6,97%	30,55%
Total Renda Variável	935.992,00	0,00	0,00	1.001.248,00	65.256,00	6,97%		30,55%