

# Relatório Analítico dos Investimentos em março e 1º Trimestre de 2018



Este relatório atende a Portaria MPS nº 519, de 24 de agosto de 2011, Artigo 3º Incisos III e V.

Carteira consolidada de investimentos - base (março / 2018)

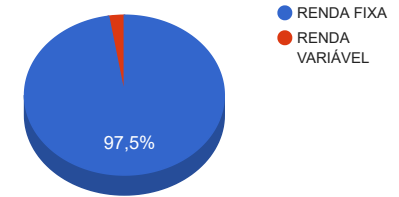
Produto / Fundo	Disponibilidade Resgate	Carência	Saldo	Particip. S/ Total	Qtde. Cotistas	% S/ PL Fundo	RESOLUÇÃO 3.922 / 4.392 / 4.604
BB IRF-M 1 TÍTULOS PÚBLICOS FIC RENDA FIXA PREVIDENCIÁRIO	D+0	Não há	11.304.859,02	31,10%	1.219	0,10%	Artigo 7º, Inciso I, Alínea " b "
BANESTES IMA-B FI RENDA FIXA PREVIDENCIÁRIO	D+0	Não há	4.346.671,54	11,96%	31	1,81%	Artigo 7º, Inciso I, Alínea " b "
BANESTES REFERENCIAL IRF-M 1 FI RENDA FIXA	D+1	Não há	4.960.553,14	13,65%	19	4,69%	Artigo 7º, Inciso I, Alínea " b "
CAIXA BRASIL IMA-B TÍTULOS PÚBLICOS FI RENDA FIXA LP	D+0	Não há	4.235.078,39	11,65%	753	0,09%	Artigo 7º, Inciso I, Alínea " b "
BB IRF-M TÍTULOS PÚBLICOS FI RENDA FIXA PREVIDENCIÁRIO	D+1	Não há	1.171.922,12	3,22%	713	0,02%	Artigo 7º, Inciso I, Alínea " b "
BANESTES LIQUIDEZ FI RENDA FIXA REFERENCIADO DI	D+0	Não há	2.680.167,52	7,37%	69	0,32%	Artigo 7º, Inciso IV, Alínea " a "
CAIXA BRASIL FI RENDA FIXA REFERENCIADO DI LP	D+0	Não há	1.298.040,04	3,57%	722	0,02%	Artigo 7º, Inciso IV, Alínea " a "
BB SUPREMO SETOR PÚBLICO FIC RENDA FIXA CURTO PRAZO	D+0	Não há	399.570,75	1,10%	145.331	0,00%	Artigo 7º, Inciso IV, Alínea " a "
CAIXA BRASIL DISPONIBILIDADES FI RENDA FIXA	D+0	Não há	1.453.576,22	4,00%	250	0,28%	Artigo 7º, Inciso IV, Alínea " a "
BANESTES VIP DI FIC RENDA FIXA REFERENCIADO DI	D+0	Não há	3.279.159,46	9,02%	2.678	0,74%	Artigo 7º, Inciso IV, Alínea " a "
RP FI RENDA FIXA CRÉDITO PRIVADO	D+5 a D+35	Não há	290.120,53	0,80%	11	5,07%	Artigo 7º, Inciso VII, Alínea " b "
CAIXA RIO BRAVO FUNDO DE FUNDOS FII - CXRI11	Não se aplica	Não se aplica	928.000,00	2,55%		0,51%	Artigo 8º, Inciso IV, Alínea " b "
<b>Total para cálculo dos limites da Resolução</b>			<b>36.347.718,73</b>				
DISPONIBILIDADES FINANCEIRAS			123.747,16				Artigo 6º
<b>Total</b>			<b>36.471.465,89</b>				

Enquadramentos na Resolução 3.922/2010, 4.392/2014 e Política de Investimentos - base (março / 2018)

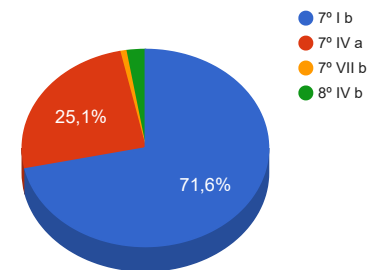
Artigos - Renda Fixa	Resolução %	Carteira \$	Carteira %	Estratégia de Alocação			GAP Superior
				Inferior %	Alvo %	Superior %	
Artigo 7º, Inciso I, Alínea " b "	100,00%	26.019.084,21	71,58%	15,00%	25,00%	70,00%	-575.681,10
Artigo 7º, Inciso III, Alínea " a "	60,00%	0,00	0,00%	10,00%	15,00%	60,00%	21.808.631,24
Artigo 7º, Inciso IV, Alínea " a "	40,00%	9.110.513,99	25,06%	5,00%	15,00%	30,00%	1.793.801,63
Artigo 7º, Inciso VII, Alínea " a "	5,00%	0,00	0,00%	2,00%	5,00%	5,00%	1.817.385,94
Artigo 7º, Inciso VII, Alínea " b "	5,00%	290.120,53	0,80%	2,00%	5,00%	5,00%	1.527.265,41
Artigo 7º, Inciso VII, Alínea " c "	5,00%	0,00	0,00%	2,00%	5,00%	5,00%	1.817.385,94
Artigo 8º, Inciso I, Alínea " a "	30,00%	0,00	0,00%	2,00%	5,00%	10,00%	3.634.771,87
Artigo 8º, Inciso II, Alínea " a "	20,00%	0,00	0,00%	2,00%	5,00%	10,00%	3.634.771,87
Artigo 8º, Inciso III	10,00%	0,00	0,00%	7,00%	10,00%	10,00%	3.634.771,87
Artigo 8º, Inciso IV, Alínea " a "	5,00%	0,00	0,00%	2,00%	5,00%	5,00%	1.817.385,94
Artigo 8º, Inciso IV, Alínea " b "	5,00%	928.000,00	2,55%	2,00%	5,00%	5,00%	889.385,94
<b>Total Carteira</b>		<b>36.347.718,73</b>					

RENDA FIXA	35.543.465,89	97,79%
RENDA VARIÁVEL	928.000,00	2,55%

Distribuição por Segmento



Distribuição por Artigo / Resolução



Estratégia de Alocação para os Próximos 5 Anos

Artigos - Renda Fixa	Base: março / 2018		Limite Inferior (%)	Limite Superior (%)
	Carteira (\$)	Carteira (%)		
Artigo 7º, Inciso I, Alínea " b "	26.019.084,21	71,58%	0,00%	0,00%
Artigo 7º, Inciso IV, Alínea " a "	9.110.513,99	25,06%	0,00%	0,00%
Artigo 7º, Inciso VII, Alínea " b "	290.120,53	0,80%	0,00%	0,00%
Artigo 8º, Inciso IV, Alínea " b "	928.000,00	2,55%	0,00%	0,00%
<b>Total Renda Fixa</b>	<b>36.347.718,73</b>	<b>100,00%</b>	<b>0,00</b>	<b>0,00</b>

Enquadramentos na Resolução 4.604 por Gestores - base (março / 2018)

Artigo 14º - O total das aplicações dos recursos do regime próprio de previdência social em fundos de investimento e carteiras administradas não pode exceder a 5% (cinco por cento) do volume total de recursos de terceiros gerido por um mesmo gestor ou por gestoras ligadas ao seu respectivo grupo econômico, assim definido pela CVM em regulamentação específica. (NR)

Gestão	Valor	% s/ Carteira	% s/ PL Gestão
BANESTES DTVM	15.266.551,66	42,00%	0,38%
BB GESTÃO DE RECURSOS DTVM	12.876.351,89	35,43%	0,00%
CAIXA ECONÔMICA FEDERAL	7.914.694,65	21,77%	0,00%
OLIVEIRA TRUST	290.120,53	0,80%	0,00%

Retorno dos investimentos de Renda Fixa e Benchmark's - base (março / 2018)

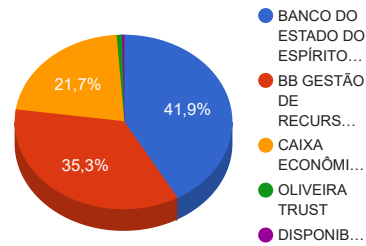
	Mês	Ano	3 meses	6 meses	12 meses	24 meses	Taxa adm	VaR - Mês	Volatilidade - 12 meses
IRF-M	1,32%	3,77%	3,77%	5,26%	12,87%	36,62%	-	-	-
BB IRF-M TÍTULOS PÚBLICOS FI RENDA FIXA PREVIDENCIÁRIO	1,30%	3,74%	3,74%	5,16%	12,58%	36,15%	0,20%	0,758%	4,41%
RP FI RENDA FIXA CRÉDITO PRIVADO	0,13%	0,57%	0,57%	1,13%	4,11%	14,09%	1,56%	0,202%	0,59%
IMA-B	0,94%	4,94%	4,94%	4,60%	10,73%	34,61%	-	-	-
CAIXA BRASIL IMA-B TÍTULOS PÚBLICOS FI RENDA FIXA LP	0,92%	4,89%	4,89%	4,47%	10,50%	34,14%	0,20%	1,454%	8,97%
BANESTES IMA-B FI RENDA FIXA PREVIDENCIÁRIO	-0,01%	5,51%	5,51%	4,29%	9,73%	34,41%	0,20%	1,899%	10,47%
IRF-M 1	0,66%	1,80%	1,80%	3,65%	9,34%	24,73%	-	-	-
BANESTES REFERENCIAL IRF-M 1 FI RENDA FIXA	0,97%	2,49%	2,49%	4,28%	10,04%	26,76%	0,15%	0,377%	2,00%
BB IRF-M 1 TÍTULOS PÚBLICOS FIC RENDA FIXA PREVIDENCIÁRIO	0,63%	1,75%	1,75%	3,55%	9,11%	24,19%	0,10%	0,128%	0,64%
CDI	0,53%	1,59%	1,59%	3,37%	8,39%	23,30%	-	-	-
BANESTES LIQUIDEZ FI RENDA FIXA REFERENCIADO DI	0,59%	1,75%	1,75%	3,62%	9,05%	24,92%	0,20%	0,017%	0,11%
BANESTES VIP DI FIC RENDA FIXA REFERENCIADO DI	0,54%	1,59%	1,59%	3,30%	8,37%	23,60%	0,80%	0,016%	0,11%
CAIXA BRASIL FI RENDA FIXA REFERENCIADO DI LP	0,51%	1,53%	1,53%	3,30%	8,32%	23,24%	0,20%	0,007%	0,10%
CAIXA BRASIL DISPONIBILIDADES FI RENDA FIXA	0,46%	1,38%	1,38%	2,97%	7,53%	21,30%	0,80%	0,003%	0,09%
BB SUPREMO SETOR PÚBLICO FIC RENDA FIXA CURTO PRAZO	0,20%	0,61%	0,61%	1,40%	4,23%	13,87%	4,00%	0,004%	0,09%
Não definido	-	-	-	-	-	-	-	-	-

Retorno dos investimentos de Renda Variável e Benchmark's - base (março / 2018)

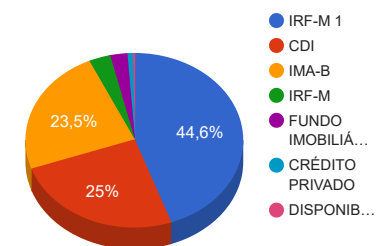
	Mês	Ano	3 meses	6 meses	12 meses	24 meses	Taxa adm	VaR - Mês	Volatilidade - 12 meses
IFIX	2,00%	5,89%	5,89%	6,15%	15,97%	58,68%	-	-	-
CAIXA RIO BRAVO FUNDO DE FUNDOS FII - CXRI11	1,93%	8,41%	8,41%	5,46%	10,48%	41,47%	1,20%	7,884%	22,38%

Distribuição dos ativos por Administradores e Sub-Segmentos - base (março / 2018)

Administrador	Valor	%
BANCO DO ESTADO DO ESPÍRITO SANTO	15.266.551,66	42,00%
BB GESTÃO DE RECURSOS DTVM	12.876.351,89	35,43%
CAIXA ECONÔMICA FEDERAL	7.914.694,65	21,77%
OLIVEIRA TRUST	290.120,53	0,80%
DISPONIBILIDADE FINANCEIRA	123.747,16	0,34%



Sub-segmento	Valor	%
IRF-M 1	16.265.412,16	44,75%
CDI	9.110.513,99	25,06%
IMA-B	8.581.749,93	23,61%
IRF-M	1.171.922,12	3,22%
FUNDO IMOBILIÁRIO	928.000,00	2,55%
CRÉDITO PRIVADO	290.120,53	0,80%
DISPONIBILIDADE FINANCEIRA	123.747,16	0,34%

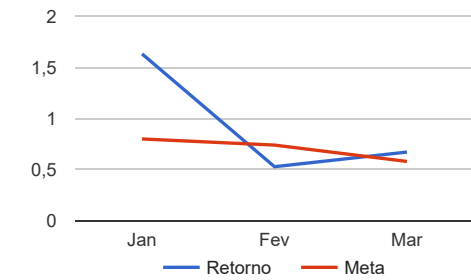
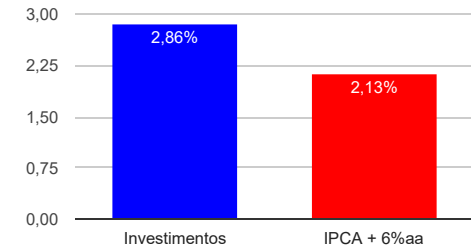




Retorno e Meta Atuarial acumulados no ano de 2018

Mês	Saldo Anterior	Aplicações	Resgates	Saldo Atual	Retorno (\$)	Retorno (%)	Meta (%)	Gap (%)	VaR (%)
Janeiro	35.694.657,30	909.470,61	1.144.966,93	36.041.674,15	582.513,17	1,63%	0,80%	203,62%	0,88%
Fevereiro	36.041.674,15	254.560,58	350.468,48	36.136.338,87	190.572,62	0,53%	0,74%	71,61%	0,91%
Março	36.136.338,87	459.840,83	491.262,63	36.347.718,73	242.801,66	0,67%	0,58%	116,41%	0,72%
Acumulado no ano					1.015.887,45	2,86%	2,13%	133,95%	

**Acumulado no Ano**



Retorno dos Investimentos após as movimentações (aplicações e resgates) no mês de março / 2018

Ativos de Renda Fixa	Sado Anterior	Aplicações	Resgates	Saldo Atual	Retorno (R\$)	Retorno (%)	VaR - Mês (%)	Instituição(%)
BB IRF-M TÍTULOS PÚBLICOS FI RENDA FIXA PREVIDENCIÁRIO	1.156.869,03	0,00	0,00	1.171.922,12	15.053,09	1,30%	0,76%	1,30%
BANESTES REFERENCIAL IRF-M 1 FI RENDA FIXA	4.912.703,45	0,00	0,00	4.960.553,14	47.849,69	0,97%	0,38%	0,97%
CAIXA BRASIL IMA-B TÍTULOS PÚBLICOS FI RENDA FIXA LP	4.196.620,10	0,00	0,00	4.235.078,39	38.458,29	0,92%	1,45%	0,92%
BB IRF-M 1 TÍTULOS PÚBLICOS FIC RENDA FIXA PREVIDENCIÁRIO	11.233.659,89	0,00	0,00	11.304.859,02	71.199,13	0,63%	0,13%	0,63%
BANESTES LIQUIDEZ FI RENDA FIXA REFERENCIADO DI	2.664.367,83	0,00	0,00	2.680.167,52	15.799,69	0,59%	0,02%	0,59%
BANESTES VIP DI FIC RENDA FIXA REFERENCIADO DI	3.261.604,86	0,00	0,00	3.279.159,46	17.554,60	0,54%	0,02%	0,54%
CAIXA BRASIL FI RENDA FIXA REFERENCIADO DI LP	1.291.389,52	0,00	0,00	1.298.040,04	6.650,52	0,51%	0,01%	0,51%
CAIXA BRASIL DISPONIBILIDADES FI RENDA FIXA	1.673.171,92	7.046,07	233.992,24	1.453.576,22	7.350,47	0,44%	0,00%	0,46%
BB SUPREMO SETOR PÚBLICO FIC RENDA FIXA CURTO PRAZO	402.035,55	13.794,76	17.075,63	399.570,75	816,07	0,20%	0,00%	0,20%
RP FI RENDA FIXA CRÉDITO PRIVADO	303.540,79	0,00	13.794,76	290.120,53	374,50	0,12%	0,20%	0,13%
BANESTES IMA-B FI RENDA FIXA PREVIDENCIÁRIO	4.129.975,93	439.000,00	220.800,00	4.346.671,54	-1.504,39	-0,03%	1,90%	-0,01%
				<b>Total Renda Fixa</b>	<b>219.601,66</b>	<b>0,62%</b>	<b>0,53%</b>	

Retorno dos Investimentos após as movimentações (aplicações e resgates) no mês de março / 2018

Ativos de Renda Variável	Sado Anterior	Aplicações	Resgates	Saldo Atual	Retorno (R\$)	Retorno (%)	VaR - Mês (%)	Instituição(%)
CAIXA RIO BRAVO FUNDO DE FUNDOS FII - CXRI11	910.400,00	0,00	5.600,00	928.000,00	23.200,00	2,55%	7,88%	1,93%
				<b>Total Renda Variável</b>	<b>23.200,00</b>	<b>2,55%</b>	<b>7,88%</b>	

Retorno dos Investimentos após as movimentações (aplicações e resgates) no 1º Trimestre / 2018

Ativos de Renda Fixa	Sado Anterior	Aplicações	Resgates	Saldo Atual	Retorno (R\$)	Retorno (%)	Instituição (%)
BANESTES IMA-B FI RENDA FIXA PREVIDENCIÁRIO	4.474.763,47	739.000,00	1.100.637,32	4.346.671,54	233.545,39	5,00%	5,51%
CAIXA BRASIL IMA-B TÍTULOS PÚBLICOS FI RENDA FIXA LP	4.037.777,18	0,00	0,00	4.235.078,39	197.301,21	4,89%	4,89%
BB IRF-M 1 TÍTULOS PÚBLICOS FIC RENDA FIXA PREVIDENCIÁRIO	11.209.867,06	0,00	100.000,00	11.304.859,02	194.991,96	1,75%	1,75%
BANESTES REFERENCIAL IRF-M 1 FI RENDA FIXA	4.840.213,58	0,00	0,00	4.960.553,14	120.339,56	2,49%	2,49%
BANESTES VIP DI FIC RENDA FIXA REFERENCIADO DI	3.227.723,84	0,00	0,00	3.279.159,46	51.435,62	1,59%	1,59%
BANESTES LIQUIDEZ FI RENDA FIXA REFERENCIADO DI	2.633.989,68	0,00	0,00	2.680.167,52	46.177,84	1,75%	1,75%
BB IRF-M TÍTULOS PÚBLICOS FI RENDA FIXA PREVIDENCIÁRIO	1.186.728,39	0,00	57.263,04	1.171.922,12	42.456,77	3,69%	3,74%
CAIXA BRASIL FI RENDA FIXA REFERENCIADO DI LP	1.278.457,72	0,00	0,00	1.298.040,04	19.582,32	1,53%	1,53%
CAIXA BRASIL DISPONIBILIDADES FI RENDA FIXA	1.433.450,91	610.302,10	605.894,56	1.453.576,22	15.717,77	0,90%	1,38%
BB SUPREMO SETOR PÚBLICO FIC RENDA FIXA CURTO PRAZO	181.282,01	274.569,92	58.695,88	399.570,75	2.414,70	0,57%	0,61%
RP FI RENDA FIXA CRÉDITO PRIVADO	329.680,66	0,00	41.322,36	290.120,53	1.762,23	0,55%	0,57%
BB FLUXO FIC RENDA FIXA PREVIDENCIÁRIO	4.722,80	0,00	4.724,88	0,00	2,08	0,04%	1,32%
<b>Total Renda Fixa</b>					<b>925.727,45</b>	<b>2,67%</b>	

Retorno dos Investimentos após as movimentações (aplicações e resgates) no 1º Trimestre / 2018

Ativos de Renda Variável	Sado Anterior	Aplicações	Resgates	Saldo Atual	Retorno (R\$)	Retorno (%)	Instituição (%)
CAIXA RIO BRAVO FUNDO DE FUNDOS FII - CXRI11	856.000,00	0,00	18.160,00	928.000,00	90.160,00	10,56%	8,41%
				<b>Total Renda Variável</b>	<b>90.160,00</b>	<b>10,56%</b>	