

Relatório Analítico dos Investimentos em março e 1º Trimestre de 2019



Este relatório atende a Portaria MPS nº 519, de 24 de agosto de 2011, Artigo 3º Incisos III e V.

Carteira consolidada de investimentos - base (março / 2019)

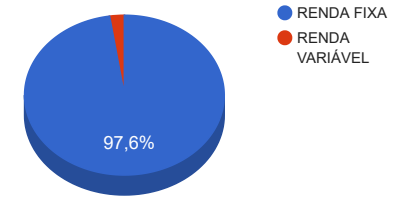
| Produto / Fundo | Disponibilidade Resgate | Carência | Saldo | Particip. S/ Total | Qtde. Cotistas | % S/ PL Fundo | RESOLUÇÃO 3.922 / 4.392 / 4.604 |
|---|-------------------------|---------------|----------------------|--------------------|----------------|---------------|-------------------------------------|
| CAIXA BRASIL IMA-B TÍTULOS PÚBLICOS FI RENDA FIXA LP | D+0 | Não há | 6.682.396,30 | 18,30% | 777 | 0,07% | Artigo 7º, Inciso I, Alínea " b " |
| BANESTES IMA-B FI RENDA FIXA PREVIDENCIÁRIO | D+0 | Não há | 2.119.304,77 | 5,80% | 31 | 0,88% | Artigo 7º, Inciso I, Alínea " b " |
| BANESTES REFERENCIAL IRF-M 1 FI RENDA FIXA | D+1 | Não há | 2.825.439,76 | 7,74% | 22 | 1,64% | Artigo 7º, Inciso I, Alínea " b " |
| BB IRF-M TÍTULOS PÚBLICOS FI RENDA FIXA PREVIDENCIÁRIO | D+1 | Não há | 7.138.065,65 | 19,55% | 687 | 0,13% | Artigo 7º, Inciso I, Alínea " b " |
| BB IMA-B 5+ TÍTULOS PÚBLICOS FI RENDA FIXA PREVIDENCIÁRIO | D+2 | Não há | 880.071,51 | 2,41% | 245 | 0,06% | Artigo 7º, Inciso I, Alínea " b " |
| BB IRF-M 1 TÍTULOS PÚBLICOS FIC RENDA FIXA PREVIDENCIÁRIO | D+0 | Não há | 6.412.963,96 | 17,56% | 1.248 | 0,06% | Artigo 7º, Inciso I, Alínea " b " |
| BANESTES LIQUIDEZ FI RENDA FIXA REFERENCIADO DI | D+0 | Não há | 2.864.394,72 | 7,84% | 132 | 0,27% | Artigo 7º, Inciso IV, Alínea " a " |
| BB SUPREMO SETOR PÚBLICO FIC RENDA FIXA CURTO PRAZO | D+0 | Não há | 55.291,27 | 0,15% | 160.040 | 0,00% | Artigo 7º, Inciso IV, Alínea " a " |
| CAIXA BRASIL DISPONIBILIDADES FI RENDA FIXA | D+0 | Não há | 414.917,39 | 1,14% | 316 | 0,07% | Artigo 7º, Inciso IV, Alínea " a " |
| BANESTES VIP DI FIC RENDA FIXA REFERENCIADO DI | D+0 | Não há | 2.225.314,40 | 6,09% | 2.991 | 0,47% | Artigo 7º, Inciso IV, Alínea " a " |
| CAIXA BRASIL FI RENDA FIXA REFERENCIADO DI LP | D+0 | Não há | 1.378.289,45 | 3,77% | 832 | 0,02% | Artigo 7º, Inciso IV, Alínea " a " |
| BANESTES ESTRATÉGIA FIC RENDA FIXA | D+2 | Não há | 2.505.779,55 | 6,86% | 22 | 4,68% | Artigo 7º, Inciso IV, Alínea " a " |
| RP FI RENDA FIXA CRÉDITO PRIVADO | D+5 a D+35 | Não há | 142.644,52 | 0,39% | 11 | 5,07% | Artigo 7º, Inciso VII, Alínea " b " |
| CAIXA RIO BRAVO FUNDO DE FUNDOS FII - CXRI11 | Não se aplica | Não se aplica | 871.139,34 | 2,39% | | 0,54% | Artigo 8º, Inciso IV, Alínea " b " |
| Total para cálculo dos limites da Resolução | | | 36.516.012,59 | | | | |
| DISPONIBILIDADES FINANCEIRAS | | | 32.899,10 | | | | Artigo 6º |
| Total | | | 36.548.911,69 | | | | |

Enquadramentos na Resolução 3.922/2010, 4.392/2014 e Política de Investimentos - base (março / 2019)

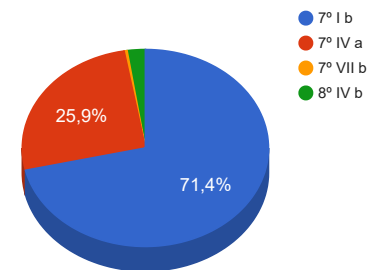
| Artigos - Renda Fixa | Resolução % | Carteira \$ | Carteira % | Estratégia de Alocação | | | GAP Superior |
|-------------------------------------|-------------|----------------------|------------|------------------------|--------|------------|---------------|
| | | | | Inferior % | Alvo % | Superior % | |
| Artigo 7º, Inciso I, Alínea " a " | 100,00% | 0,00 | 0,00% | 0,00% | 20,00% | 90,00% | 32.864.411,33 |
| Artigo 7º, Inciso I, Alínea " b " | 100,00% | 26.058.241,95 | 71,36% | 15,00% | 30,00% | 90,00% | 6.806.169,38 |
| Artigo 7º, Inciso III, Alínea " a " | 60,00% | 0,00 | 0,00% | 5,00% | 10,00% | 60,00% | 21.909.607,55 |
| Artigo 7º, Inciso IV, Alínea " a " | 40,00% | 9.443.986,78 | 25,86% | 5,00% | 15,00% | 35,00% | 3.336.617,63 |
| Artigo 7º, Inciso VII, Alínea " b " | 5,00% | 142.644,52 | 0,39% | 0,00% | 0,00% | 5,00% | 1.683.156,11 |
| Artigo 8º, Inciso II, Alínea " a " | 20,00% | 0,00 | 0,00% | 7,00% | 10,00% | 20,00% | 7.303.202,52 |
| Artigo 8º, Inciso II, Alínea " b " | 20,00% | 0,00 | 0,00% | 0,00% | 5,00% | 20,00% | 7.303.202,52 |
| Artigo 8º, Inciso III | 10,00% | 0,00 | 0,00% | 5,00% | 7,00% | 10,00% | 3.651.601,26 |
| Artigo 8º, Inciso IV, Alínea " b " | 5,00% | 871.139,34 | 2,39% | 2,00% | 5,00% | 5,00% | 954.661,29 |
| Total Carteira | | 36.516.012,59 | | | | | |

| | | |
|----------------|---------------|--------|
| RENDA FIXA | 35.677.772,35 | 97,70% |
| RENDA VARIÁVEL | 871.139,34 | 2,39% |

Distribuição por Segmento



Distribuição por Artigo / Resolução



Estratégia de Alocação para os Próximos 5 Anos

| Artigos - Renda Fixa | Base: março / 2019 | | Limite Inferior (%) | Limite Superior (%) |
|-------------------------------------|----------------------|----------------|---------------------|---------------------|
| | Carteira (\$) | Carteira (%) | | |
| Artigo 7º, Inciso I, Alínea " a " | 0,00 | 0,00% | 0,00% | 90,00% |
| Artigo 7º, Inciso I, Alínea " b " | 26.058.241,95 | 71,36% | 15,00% | 90,00% |
| Artigo 7º, Inciso III, Alínea " a " | 0,00 | 0,00% | 5,00% | 60,00% |
| Artigo 7º, Inciso IV, Alínea " a " | 9.443.986,78 | 25,86% | 5,00% | 35,00% |
| Artigo 7º, Inciso VII, Alínea " b " | 142.644,52 | 0,39% | 0,00% | 5,00% |
| Artigo 7º, Inciso VII, Alínea " c " | 0,00 | 0,00% | 0,00% | 5,00% |
| Artigo 8º, Inciso II, Alínea " a " | 0,00 | 0,00% | 7,00% | 20,00% |
| Artigo 8º, Inciso II, Alínea " b " | 0,00 | 0,00% | 0,00% | 20,00% |
| Artigo 8º, Inciso III | 0,00 | 0,00% | 5,00% | 10,00% |
| Artigo 8º, Inciso IV, Alínea " a " | 0,00 | 0,00% | 2,00% | 5,00% |
| Artigo 8º, Inciso IV, Alínea " b " | 871.139,34 | 2,39% | 2,00% | 5,00% |
| Total Renda Fixa | 36.516.012,59 | 100,00% | 41,00 | 345,00 |

Enquadramentos na Resolução 4.604 por Gestores - base (março / 2019)

Artigo 14º - O total das aplicações dos recursos do regime próprio de previdência social em fundos de investimento e carteiras administradas não pode exceder a 5% (cinco por cento) do volume total de recursos de terceiros gerido por um mesmo gestor ou por gestoras ligadas ao seu respectivo grupo econômico, assim definido pela CVM em regulamentação específica. (NR)

| Gestão | Valor | % s/ Carteira | % s/ PL Gestão |
|----------------------------|---------------|---------------|----------------|
| BB GESTÃO DE RECURSOS DTVM | 14.486.392,39 | 39,67% | 0,00% |
| BANESTES DTVM | 12.540.233,20 | 34,34% | 0,27% |
| CAIXA ECONÔMICA FEDERAL | 9.346.742,48 | 25,60% | 0,00% |
| OLIVEIRA TRUST | 142.644,52 | 0,39% | 0,00% |

Retorno dos investimentos de Renda Fixa e Benchmark's - base (março / 2019)

| | Mês | Ano | 3 meses | 6 meses | 12 meses | 24 meses | Taxa adm | VaR - Mês | Volatilidade - 12 meses |
|--|--------|-------|---------|---------|----------|----------|----------|-----------|-------------------------|
| IRF-M | 0,59% | 2,28% | 2,28% | 8,65% | 9,14% | 23,19% | - | - | - |
| BB IRF-M TÍTULOS PÚBLICOS FI RENDA FIXA PREVIDENCIÁRIO | 0,57% | 2,22% | 2,22% | 8,54% | 8,92% | 22,62% | 0,20% | 1,575% | 3,50% |
| RP FI RENDA FIXA CRÉDITO PRIVADO | -0,10% | 0,43% | 0,43% | -0,81% | 14,72% | 19,44% | 1,56% | 0,459% | 15,94% |

| | | | | | | | | | |
|--|-------|-------|-------|--------|--------|--------|-------|--------|-------|
| IMA-B | 0,58% | 5,54% | 5,54% | 15,99% | 13,71% | 25,92% | - | - | - |
| CAIXA BRASIL IMA-B TÍTULOS PÚBLICOS FI RENDA FIXA LP | 0,56% | 5,52% | 5,52% | 15,95% | 13,52% | 25,44% | 0,20% | 4,050% | 5,97% |
| BANESTES IMA-B FI RENDA FIXA PREVIDENCIÁRIO | 0,27% | 7,17% | 7,17% | 21,45% | 15,22% | 26,44% | 0,20% | 6,415% | 8,70% |

| | | | | | | | | | |
|---|-------|-------|-------|-------|-------|--------|-------|--------|-------|
| IRF-M 1 | 0,47% | 1,53% | 1,53% | 3,59% | 6,68% | 16,65% | - | - | - |
| BANESTES REFERENCIAL IRF-M 1 FI RENDA FIXA | 0,51% | 1,72% | 1,72% | 4,84% | 7,42% | 18,21% | 0,15% | 1,090% | 1,28% |
| BB IRF-M 1 TÍTULOS PÚBLICOS FIC RENDA FIXA PREVIDENCIÁRIO | 0,44% | 1,46% | 1,46% | 3,49% | 6,45% | 16,15% | 0,10% | 0,106% | 0,55% |

| | | | | | | | | | |
|---|-------|-------|-------|-------|-------|--------|-------|--------|-------|
| CDI | 0,47% | 1,51% | 1,51% | 3,07% | 6,34% | 15,26% | - | - | - |
| BANESTES LIQUIDEZ FI RENDA FIXA REFERENCIADO DI | 0,54% | 1,67% | 1,67% | 3,34% | 6,87% | 16,55% | 0,20% | 0,038% | 0,05% |
| BANESTES VIP DI FIC RENDA FIXA REFERENCIADO DI | 0,49% | 1,51% | 1,51% | 3,01% | 6,19% | 15,08% | 0,80% | 0,037% | 0,05% |
| CAIXA BRASIL FI RENDA FIXA REFERENCIADO DI LP | 0,47% | 1,49% | 1,49% | 3,01% | 6,18% | 15,01% | 0,20% | 0,009% | 0,02% |
| CAIXA BRASIL DISPONIBILIDADES FI RENDA FIXA | 0,41% | 1,31% | 1,31% | 2,65% | 5,46% | 13,40% | 0,80% | 0,000% | 0,00% |
| BB SUPREMO SETOR PÚBLICO FIC RENDA FIXA CURTO PRAZO | 0,16% | 0,53% | 0,53% | 1,07% | 2,19% | 6,51% | 4,00% | 0,003% | 0,01% |

| | | | | | | | | | |
|---|-------|-------|-------|--------|--------|--------|-------|--------|-------|
| IMA-B 5+ | 0,43% | 7,66% | 7,66% | 23,23% | 17,28% | 29,29% | - | - | - |
| BB IMA-B 5+ TÍTULOS PÚBLICOS FI RENDA FIXA PREVIDENCIÁRIO | 0,41% | 7,52% | 7,52% | 22,95% | 16,98% | 28,38% | 0,20% | 6,231% | 8,71% |

Retorno dos investimentos de Renda Fixa e Benchmark's - base (março / 2019)

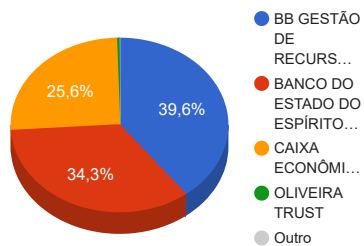
| | Mês | Ano | 3 meses | 6 meses | 12 meses | 24 meses | Taxa adm | VaR - Mês | Volatilidade - 12 meses |
|------------------------------------|-------|-------|---------|---------|----------|----------|----------|-----------|-------------------------|
| Não definido | - | - | - | - | - | - | - | - | - |
| Não Informado | - | - | - | - | - | - | - | - | - |
| BANESTES ESTRATÉGIA FIC RENDA FIXA | 1,01% | 3,72% | 3,72% | 9,43% | - | - | 0,50% | 2,011% | - |

Retorno dos investimentos de Renda Variável e Benchmark's - base (março / 2019)

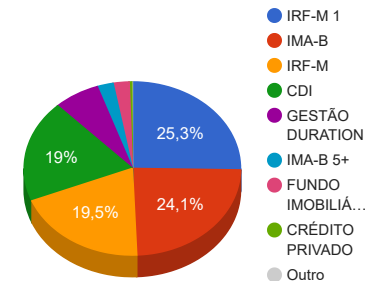
| | Mês | Ano | 3 meses | 6 meses | 12 meses | 24 meses | Taxa adm | VaR - Mês | Volatilidade - 12 meses |
|--|--------|-------|---------|---------|----------|----------|----------|-----------|-------------------------|
| IFIX | 1,99% | 5,58% | 5,58% | 16,31% | 5,32% | 22,14% | - | - | - |
| CAIXA RIO BRAVO FUNDO DE FUNDOS FII - CXRI11 | -1,08% | 1,25% | 1,25% | 7,02% | -11,90% | -2,67% | 1,20% | 6,355% | 20,66% |

Distribuição dos ativos por Administradores e Sub-Segmentos - base (março / 2019)

| Administrador | Valor | % |
|-----------------------------------|---------------|--------|
| BB GESTÃO DE RECURSOS DTVM | 14.486.392,39 | 39,67% |
| BANCO DO ESTADO DO ESPÍRITO SANTO | 12.540.233,20 | 34,34% |
| CAIXA ECONÔMICA FEDERAL | 9.346.742,48 | 25,60% |
| OLIVEIRA TRUST | 142.644,52 | 0,39% |
| DISPONIBILIDADE FINANCEIRA | 32.899,10 | 0,09% |



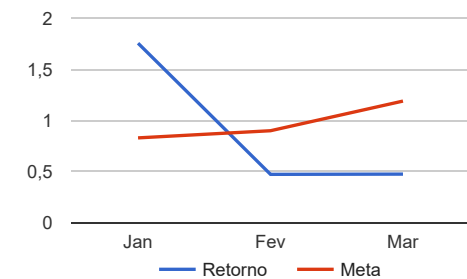
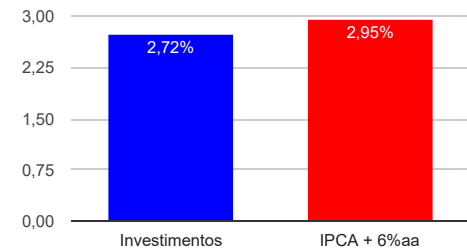
| Sub-segmento | Valor | % |
|----------------------------|--------------|--------|
| IRF-M 1 | 9.238.403,72 | 25,30% |
| IMA-B | 8.801.701,07 | 24,10% |
| IRF-M | 7.138.065,65 | 19,55% |
| CDI | 6.938.207,23 | 19,00% |
| GESTÃO DURATION | 2.505.779,55 | 6,86% |
| IMA-B 5+ | 880.071,51 | 2,41% |
| FUNDO IMOBILIÁRIO | 871.139,34 | 2,39% |
| CRÉDITO PRIVADO | 142.644,52 | 0,39% |
| DISPONIBILIDADE FINANCEIRA | 32.899,10 | 0,09% |



Retorno e Meta Atuarial acumulados no ano de 2019

| Mês | Saldo Anterior | Aplicações | Resgates | Saldo Atual | Retorno (\$) | Retorno (%) | Meta (%) | Gap (%) | VaR (%) |
|------------------|----------------|--------------|--------------|---------------|--------------|-------------|----------|---------|---------|
| Janeiro | 35.960.953,34 | 406.682,26 | 669.600,17 | 36.329.454,05 | 631.418,62 | 1,76% | 0,83% | 211,13% | 1,03% |
| Fevereiro | 36.329.454,05 | 957.814,49 | 980.514,17 | 36.478.731,79 | 171.977,42 | 0,47% | 0,90% | 52,86% | 1,03% |
| Março | 36.478.731,79 | 4.370.867,42 | 4.507.104,22 | 36.516.012,59 | 173.517,60 | 0,48% | 1,19% | 39,85% | 1,97% |
| Acumulado no ano | | | | | 976.913,64 | 2,72% | 2,95% | 92,37% | |

Acumulado no Ano



Retorno dos Investimentos após as movimentações (aplicações e resgates) no mês de março / 2019

| Ativos de Renda Fixa | Sado Anterior | Aplicações | Resgates | Saldo Atual | Retorno (R\$) | Retorno (%) | VaR - Mês (%) | Instituição(%) |
|---|---------------|--------------|--------------|--------------|-------------------|--------------|---------------|----------------|
| BB IRF-M TÍTULOS PÚBLICOS FI RENDA FIXA PREVIDENCIÁRIO | 8.077.803,76 | 14.244,00 | 1.000.000,00 | 7.138.065,65 | 46.017,89 | 0,57% | 1,57% | 0,57% |
| CAIXA BRASIL IMA-B TÍTULOS PÚBLICOS FI RENDA FIXA LP | 6.371.680,57 | 274.000,00 | 0,00 | 6.682.396,30 | 36.715,73 | 0,55% | 4,05% | 0,56% |
| BANESTES LIQUIDEZ FI RENDA FIXA REFERENCIADO DI | 2.849.018,97 | 0,00 | 0,00 | 2.864.394,72 | 15.375,75 | 0,54% | 0,04% | 0,54% |
| CAIXA BRASIL FI RENDA FIXA REFERENCIADO DI LP | 1.371.891,38 | 0,00 | 0,00 | 1.378.289,45 | 6.398,07 | 0,47% | 0,01% | 0,47% |
| BANESTES REFERENCIAL IRF-M 1 FI RENDA FIXA | 5.301.797,90 | 0,00 | 2.500.000,00 | 2.825.439,76 | 23.641,86 | 0,45% | 1,09% | 0,51% |
| BB IRF-M 1 TÍTULOS PÚBLICOS FIC RENDA FIXA PREVIDENCIÁRIO | 5.388.575,78 | 1.000.000,00 | 0,00 | 6.412.963,96 | 24.388,18 | 0,38% | 0,11% | 0,44% |
| BANESTES VIP DI FIC RENDA FIXA REFERENCIADO DI | 2.679.428,24 | 0,00 | 464.076,50 | 2.225.314,40 | 9.962,66 | 0,37% | 0,04% | 0,49% |
| BB IMA-B 5+ TÍTULOS PÚBLICOS FI RENDA FIXA PREVIDENCIÁRIO | 751.216,98 | 126.583,61 | 0,00 | 880.071,51 | 2.270,92 | 0,26% | 6,23% | 0,41% |
| CAIXA BRASIL DISPONIBILIDADES FI RENDA FIXA | 604.004,62 | 297.518,25 | 488.830,90 | 414.917,39 | 2.225,42 | 0,25% | 0,00% | 0,41% |
| BANESTES ESTRATÉGIA FIC RENDA FIXA | 0,00 | 2.500.000,00 | 0,00 | 2.505.779,55 | 5.779,55 | 0,23% | 2,01% | 1,01% |
| BANESTES IMA-B FI RENDA FIXA PREVIDENCIÁRIO | 1.970.197,54 | 144.277,36 | 0,00 | 2.119.304,77 | 4.829,87 | 0,23% | 6,42% | 0,27% |
| BB SUPREMO SETOR PÚBLICO FIC RENDA FIXA CURTO PRAZO | 95.114,66 | 14.244,20 | 54.196,82 | 55.291,27 | 129,23 | 0,12% | 0,00% | 0,16% |
| RP FI RENDA FIXA CRÉDITO PRIVADO | 158.655,45 | 0,00 | 0,00 | 142.644,52 | -16.010,93 | -10,09% | 0,46% | -0,10% |
| Total Renda Fixa | | | | | 161.724,20 | 0,45% | 1,86% | |

Retorno dos Investimentos após as movimentações (aplicações e resgates) no mês de março / 2019

| Ativos de Renda Variável | Sado Anterior | Aplicações | Resgates | Saldo Atual | Retorno (R\$) | Retorno (%) | VaR - Mês (%) | Instituição(%) |
|--|---------------|------------|----------|-------------|---------------|-------------|---------------|----------------|
| CAIXA RIO BRAVO FUNDO DE FUNDOS FII - CXRI11 | 859.345,94 | 0,00 | 0,00 | 871.139,34 | 11.793,40 | 1,37% | 6,35% | -1,08% |
| Total Renda Variável | | | | | 11.793,40 | 1,37% | 6,35% | |

Retorno dos Investimentos após as movimentações (aplicações e resgates) no 1º Trimestre / 2019

| Ativos de Renda Fixa | Sado Anterior | Aplicações | Resgates | Saldo Atual | Retorno (R\$) | Retorno (%) | Instituição (%) |
|---|---------------|--------------|--------------|--------------|-------------------|--------------|-----------------|
| CAIXA BRASIL IMA-B TÍTULOS PÚBLICOS FI RENDA FIXA LP | 6.072.075,21 | 274.000,00 | 0,00 | 6.682.396,30 | 336.321,09 | 5,51% | 5,52% |
| BB IRF-M TÍTULOS PÚBLICOS FI RENDA FIXA PREVIDENCIÁRIO | 7.855.024,76 | 214.244,00 | 1.107.000,00 | 7.138.065,65 | 175.796,89 | 2,22% | 2,22% |
| BANESTES IMA-B FI RENDA FIXA PREVIDENCIÁRIO | 1.707.663,53 | 298.894,98 | 10.000,00 | 2.119.304,77 | 122.746,26 | 7,03% | 7,17% |
| BANESTES REFERENCIAL IRF-M 1 FI RENDA FIXA | 5.238.611,42 | 0,00 | 2.500.000,00 | 2.825.439,76 | 86.828,34 | 1,66% | 1,72% |
| BB IRF-M 1 TÍTULOS PÚBLICOS FIC RENDA FIXA PREVIDENCIÁRIO | 5.334.343,10 | 1.040.000,00 | 40.037,62 | 6.412.963,96 | 78.658,48 | 1,40% | 1,46% |
| BANESTES LIQUIDEZ FI RENDA FIXA REFERENCIADO DI | 2.817.255,32 | 0,00 | 0,00 | 2.864.394,72 | 47.139,40 | 1,67% | 1,67% |
| BB IMA-B 5+ TÍTULOS PÚBLICOS FI RENDA FIXA PREVIDENCIÁRIO | 504.061,75 | 333.297,44 | 0,00 | 880.071,51 | 42.712,32 | 7,03% | 7,52% |
| BANESTES VIP DI FIC RENDA FIXA REFERENCIADO DI | 3.430.247,09 | 10.064,93 | 1.256.969,16 | 2.225.314,40 | 41.971,54 | 1,36% | 1,51% |
| CAIXA BRASIL FI RENDA FIXA REFERENCIADO DI LP | 1.358.112,18 | 0,00 | 0,00 | 1.378.289,45 | 20.177,27 | 1,49% | 1,49% |
| CAIXA BRASIL DISPONIBILIDADES FI RENDA FIXA | 572.192,76 | 709.007,14 | 875.112,67 | 414.917,39 | 8.830,16 | 1,04% | 1,31% |
| BANESTES ESTRATÉGIA FIC RENDA FIXA | 0,00 | 2.500.000,00 | 0,00 | 2.505.779,55 | 5.779,55 | 0,23% | 3,72% |
| BB SUPREMO SETOR PÚBLICO FIC RENDA FIXA CURTO PRAZO | 35.425,26 | 355.855,68 | 336.354,32 | 55.291,27 | 364,65 | 0,31% | 0,53% |
| RP FI RENDA FIXA CRÉDITO PRIVADO | 189.383,21 | 0,00 | 31.744,79 | 142.644,52 | -14.993,90 | -9,62% | 0,43% |
| Total Renda Fixa | | | | | 952.332,05 | 2,72% | |

Retorno dos Investimentos após as movimentações (aplicações e resgates) no 1º Trimestre / 2019

| Ativos de Renda Variável | Sado Anterior | Aplicações | Resgates | Saldo Atual | Retorno (R\$) | Retorno (%) | Instituição (%) |
|--|---------------|------------|----------|-------------|------------------|--------------|-----------------|
| CAIXA RIO BRAVO FUNDO DE FUNDOS FII - CXRI11 | 846.557,75 | 0,00 | 0,00 | 871.139,34 | 24.581,59 | 2,90% | 1,25% |
| Total Renda Variável | | | | | 24.581,59 | 2,90% | |