

Relatório Analítico dos Investimentos em fevereiro de 2019



Este relatório atende a Portaria MPS nº 519, de 24 de agosto de 2011, Artigo 3º Incisos III e V.

Carteira consolidada de investimentos - base (fevereiro / 2019)

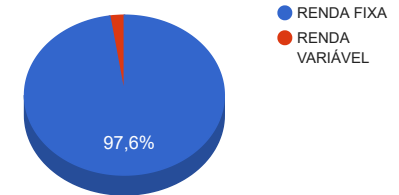
Produto / Fundo	Disponibilidade Resgate	Carência	Saldo	Particip. S/ Total	Qtde. Cotistas	% S/ PL Fundo	RESOLUÇÃO 3.922 / 4.392 / 4.604
CAIXA BRASIL IMA-B TÍTULOS PÚBLICOS FI RENDA FIXA LP	D+0	Não há	6.371.680,57	17,47%	751	0,07%	Artigo 7º, Inciso I, Alínea " b "
BANESTES IMA-B FI RENDA FIXA PREVIDENCIÁRIO	D+0	Não há	1.970.197,54	5,40%	31	0,81%	Artigo 7º, Inciso I, Alínea " b "
BANESTES REFERENCIAL IRF-M 1 FI RENDA FIXA	D+1	Não há	5.301.797,90	14,53%	22	2,87%	Artigo 7º, Inciso I, Alínea " b "
BB IRF-M TÍTULOS PÚBLICOS FI RENDA FIXA PREVIDENCIÁRIO	D+1	Não há	8.077.803,76	22,14%	672	0,15%	Artigo 7º, Inciso I, Alínea " b "
BB IMA-B 5+ TÍTULOS PÚBLICOS FI RENDA FIXA PREVIDENCIÁRIO	D+2	Não há	751.216,98	2,06%	227	0,05%	Artigo 7º, Inciso I, Alínea " b "
BB IRF-M 1 TÍTULOS PÚBLICOS FIC RENDA FIXA PREVIDENCIÁRIO	D+0	Não há	5.388.575,78	14,77%	1.249	0,05%	Artigo 7º, Inciso I, Alínea " b "
CAIXA BRASIL FI RENDA FIXA REFERENCIADO DI LP	D+0	Não há	1.371.891,38	3,76%	826	0,02%	Artigo 7º, Inciso IV, Alínea " a "
BANESTES LIQUIDEZ FI RENDA FIXA REFERENCIADO DI	D+0	Não há	2.849.018,97	7,81%	132	0,28%	Artigo 7º, Inciso IV, Alínea " a "
BB SUPREMO SETOR PÚBLICO FIC RENDA FIXA CURTO PRAZO	D+0	Não há	95.114,66	0,26%	159.823	0,00%	Artigo 7º, Inciso IV, Alínea " a "
CAIXA BRASIL DISPONIBILIDADES FI RENDA FIXA	D+0	Não há	604.004,62	1,66%	313	0,09%	Artigo 7º, Inciso IV, Alínea " a "
BANESTES VIP DI FIC RENDA FIXA REFERENCIADO DI	D+0	Não há	2.679.428,24	7,35%	3.001	0,57%	Artigo 7º, Inciso IV, Alínea " a "
RP FI RENDA FIXA CRÉDITO PRIVADO	D+5 a D+35	Não há	158.655,45	0,43%	11	5,07%	Artigo 7º, Inciso VII, Alínea " b "
CAIXA RIO BRAVO FUNDO DE FUNDOS FII - CXRI11	Não se aplica	Não se aplica	859.345,94	2,36%		0,53%	Artigo 8º, Inciso IV, Alínea " b "
Total para cálculo dos limites da Resolução			36.478.731,79				
DISPONIBILIDADES FINANCEIRAS			944,16				Artigo 6º
Total			36.479.675,95				

Enquadramentos na Resolução 3.922/2010, 4.392/2014 e Política de Investimentos - base (fevereiro / 2019)

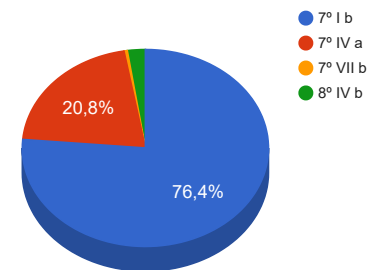
Artigos - Renda Fixa	Resolução %	Carteira \$	Carteira %	Estratégia de Alocação			GAP Superior
				Inferior %	Alvo %	Superior %	
Artigo 7º, Inciso I, Alínea " a "	100,00%	0,00	0,00%	0,00%	20,00%	90,00%	32.830.858,61
Artigo 7º, Inciso I, Alínea " b "	100,00%	27.861.272,53	76,38%	15,00%	30,00%	90,00%	4.969.586,08
Artigo 7º, Inciso III, Alínea " a "	60,00%	0,00	0,00%	5,00%	10,00%	60,00%	21.887.239,07
Artigo 7º, Inciso IV, Alínea " a "	40,00%	7.599.457,87	20,83%	5,00%	15,00%	35,00%	5.168.098,26
Artigo 7º, Inciso VII, Alínea " b "	5,00%	158.655,45	0,43%	0,00%	0,00%	5,00%	1.665.281,14
Artigo 8º, Inciso II, Alínea " a "	20,00%	0,00	0,00%	7,00%	10,00%	20,00%	7.295.746,36
Artigo 8º, Inciso II, Alínea " b "	20,00%	0,00	0,00%	0,00%	5,00%	20,00%	7.295.746,36
Artigo 8º, Inciso III	10,00%	0,00	0,00%	5,00%	7,00%	10,00%	3.647.873,18
Artigo 8º, Inciso IV, Alínea " b "	5,00%	859.345,94	2,36%	2,00%	5,00%	5,00%	964.590,65
Total Carteira		36.478.731,79					

RENDA FIXA	35.620.330,01	97,65%
RENDA VARIÁVEL	859.345,94	2,36%

Distribuição por Segmento



Distribuição por Artigo / Resolução



Estratégia de Alocação para os Próximos 5 Anos

Artigos - Renda Fixa	Base: fevereiro / 2019		Limite Inferior (%)	Limite Superior (%)
	Carteira (\$)	Carteira (%)		
Artigo 7º, Inciso I, Alínea " a "	0,00	0,00%	0,00%	90,00%
Artigo 7º, Inciso I, Alínea " b "	27.861.272,53	76,38%	15,00%	90,00%
Artigo 7º, Inciso III, Alínea " a "	0,00	0,00%	5,00%	60,00%
Artigo 7º, Inciso IV, Alínea " a "	7.599.457,87	20,83%	5,00%	35,00%
Artigo 7º, Inciso VII, Alínea " b "	158.655,45	0,43%	0,00%	5,00%
Artigo 7º, Inciso VII, Alínea " c "	0,00	0,00%	0,00%	5,00%
Artigo 8º, Inciso II, Alínea " a "	0,00	0,00%	7,00%	20,00%
Artigo 8º, Inciso II, Alínea " b "	0,00	0,00%	0,00%	20,00%
Artigo 8º, Inciso III	0,00	0,00%	5,00%	10,00%
Artigo 8º, Inciso IV, Alínea " a "	0,00	0,00%	2,00%	5,00%
Artigo 8º, Inciso IV, Alínea " b "	859.345,94	2,36%	2,00%	5,00%
Total Renda Fixa	36.478.731,79	100,00%	41,00	345,00

Enquadramentos na Resolução 4.604 por Gestores - base (fevereiro / 2019)

Artigo 14º - O total das aplicações dos recursos do regime próprio de previdência social em fundos de investimento e carteiras administradas não pode exceder a 5% (cinco por cento) do volume total de recursos de terceiros gerido por um mesmo gestor ou por gestoras ligadas ao seu respectivo grupo econômico, assim definido pela CVM em regulamentação específica. (NR)

Gestão	Valor	% s/ Carteira	% s/ PL Gestão
BB GESTÃO DE RECURSOS DTVM	14.312.711,18	39,24%	0,00%
BANESTES DTVM	12.800.442,65	35,09%	0,28%
CAIXA ECONÔMICA FEDERAL	9.206.922,51	25,24%	0,00%
OLIVEIRA TRUST	158.655,45	0,43%	0,00%

Retorno dos investimentos de Renda Fixa e Benchmark's - base (fevereiro / 2019)

	Mês	Ano	3 meses	6 meses	12 meses	24 meses	Taxa adm	VaR - Mês	Volatilidade - 12 meses
IMA-B 5+	0,55%	7,20%	9,21%	21,43%	17,23%	29,86%	-	-	-
BB IMA-B 5+ TÍTULOS PÚBLICOS FI RENDA FIXA PREVIDENCIÁRIO	0,46%	7,07%	9,04%	21,18%	16,87%	28,91%	0,20%	3,726%	8,02%
IMA-B	0,55%	4,94%	6,67%	15,14%	14,11%	26,50%	-	-	-
BANESTES IMA-B FI RENDA FIXA PREVIDENCIÁRIO	1,45%	6,88%	9,14%	20,50%	14,91%	26,76%	0,20%	4,049%	7,95%
CAIXA BRASIL IMA-B TÍTULOS PÚBLICOS FI RENDA FIXA LP	0,52%	4,93%	6,64%	15,10%	13,92%	26,03%	0,20%	2,409%	5,55%
CDI	0,49%	1,04%	1,54%	3,07%	6,41%	15,93%	-	-	-
BANESTES LIQUIDEZ FI RENDA FIXA REFERENCIADO DI	0,53%	1,13%	1,68%	3,29%	6,93%	17,23%	0,20%	0,022%	0,04%
CAIXA BRASIL FI RENDA FIXA REFERENCIADO DI LP	0,48%	1,01%	1,50%	2,99%	6,23%	15,70%	0,20%	0,005%	0,02%
BANESTES VIP DI FIC RENDA FIXA REFERENCIADO DI	0,48%	1,02%	1,52%	2,96%	6,24%	15,74%	0,80%	0,021%	0,04%
CAIXA BRASIL DISPONIBILIDADES FI RENDA FIXA	0,43%	0,90%	1,33%	2,65%	5,52%	14,04%	0,80%	0,000%	0,00%
BB SUPREMO SETOR PÚBLICO FIC RENDA FIXA CURTO PRAZO	0,17%	0,36%	0,54%	1,07%	2,22%	7,07%	4,00%	0,003%	0,01%
IRF-M 1	0,47%	1,05%	1,61%	3,73%	6,88%	17,40%	-	-	-
BB IRF-M 1 TÍTULOS PÚBLICOS FIC RENDA FIXA PREVIDENCIÁRIO	0,44%	1,02%	1,56%	3,65%	6,65%	16,91%	0,10%	0,083%	0,55%
BANESTES REFERENCIAL IRF-M 1 FI RENDA FIXA	0,35%	1,21%	2,08%	5,05%	7,92%	19,04%	0,15%	0,561%	1,15%
IRF-M	0,29%	1,68%	3,24%	9,41%	9,94%	24,31%	-	-	-
BB IRF-M TÍTULOS PÚBLICOS FI RENDA FIXA PREVIDENCIÁRIO	0,28%	1,64%	3,18%	9,31%	9,71%	23,72%	0,20%	0,970%	3,40%
RP FI RENDA FIXA CRÉDITO PRIVADO	-0,12%	0,53%	-0,28%	-0,72%	14,99%	20,50%	1,56%	0,415%	15,88%

Retorno dos investimentos de Renda Fixa e Benchmark's - base (fevereiro / 2019)

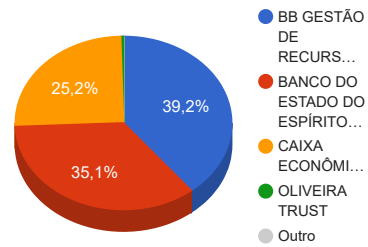
	Mês	Ano	3 meses	6 meses	12 meses	24 meses	Taxa adm	VaR - Mês	Volatilidade - 12 meses
Não definido	-	-	-	-	-	-	-	-	-

Retorno dos investimentos de Renda Variável e Benchmark's - base (fevereiro / 2019)

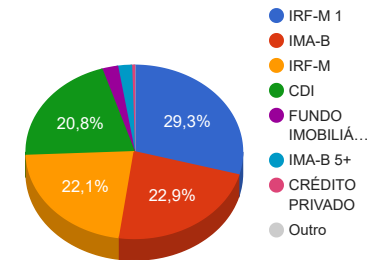
	Mês	Ano	3 meses	6 meses	12 meses	24 meses	Taxa adm	VaR - Mês	Volatilidade - 12 meses
IFIX	1,03%	3,53%	5,83%	13,80%	5,33%	20,00%	-	-	-
CAIXA RIO BRAVO FUNDO DE FUNDOS FII - CXRI11	-1,13%	2,36%	1,69%	9,16%	-9,21%	-4,33%	1,20%	0,000%	21,26%

Distribuição dos ativos por Administradores e Sub-Segmentos - base (fevereiro / 2019)

Administrador	Valor	%
BB GESTÃO DE RECURSOS DTVM	14.312.711,18	39,24%
BANCO DO ESTADO DO ESPÍRITO SANTO	12.800.442,65	35,09%
CAIXA ECONÔMICA FEDERAL	9.206.922,51	25,24%
OLIVEIRA TRUST	158.655,45	0,43%
DISPONIBILIDADE FINANCEIRA	944,16	0,00%



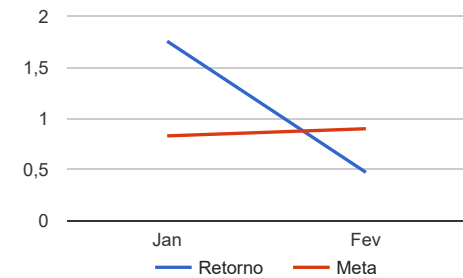
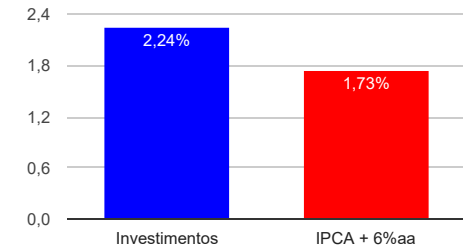
Sub-segmento	Valor	%
IRF-M 1	10.690.373,68	29,31%
IMA-B	8.341.878,11	22,87%
IRF-M	8.077.803,76	22,14%
CDI	7.599.457,87	20,83%
FUNDO IMOBILIÁRIO	859.345,94	2,36%
IMA-B 5+	751.216,98	2,06%
CRÉDITO PRIVADO	158.655,45	0,43%
DISPONIBILIDADE FINANCEIRA	944,16	0,00%



Retorno e Meta Atuarial acumulados no ano de 2019

Mês	Saldo Anterior	Aplicações	Resgates	Saldo Atual	Retorno (\$)	Retorno (%)	Meta (%)	Gap (%)	VaR (%)
Janeiro	35.960.953,34	406.682,26	669.600,17	36.329.454,05	631.418,62	1,76%	0,83%	211,13%	1,03%
Fevereiro	36.329.454,05	957.814,49	980.514,17	36.478.731,79	171.977,42	0,47%	0,90%	52,86%	1,03%
Acumulado no ano					803.396,04	2,24%	1,73%	129,00%	

Acumulado no Ano



Retorno dos Investimentos após as movimentações (aplicações e resgates) no mês de fevereiro / 2019

Ativos de Renda Fixa	Sado Anterior	Aplicações	Resgates	Saldo Atual	Retorno (R\$)	Retorno (%)	VaR - Mês (%)	Instituição(%)
BANESTES IMA-B FI RENDA FIXA PREVIDENCIÁRIO	1.788.880,77	154.617,62	0,00	1.970.197,54	26.699,15	1,37%	4,05%	1,45%
BB IMA-B 5+ TÍTULOS PÚBLICOS FI RENDA FIXA PREVIDENCIÁRIO	618.912,53	126.604,81	0,00	751.216,98	5.699,64	0,76%	3,73%	0,46%
BANESTES LIQUIDEZ FI RENDA FIXA REFERENCIADO DI	2.833.896,29	0,00	0,00	2.849.018,97	15.122,68	0,53%	0,02%	0,53%
CAIXA BRASIL IMA-B TÍTULOS PÚBLICOS FI RENDA FIXA LP	6.338.874,33	0,00	0,00	6.371.680,57	32.806,24	0,52%	2,41%	0,52%
CAIXA BRASIL FI RENDA FIXA REFERENCIADO DI LP	1.365.295,91	0,00	0,00	1.371.891,38	6.595,47	0,48%	0,00%	0,48%
BANESTES VIP DI FIC RENDA FIXA REFERENCIADO DI	3.050.626,46	10.064,93	395.492,66	2.679.428,24	14.229,51	0,46%	0,02%	0,48%
BB IRF-M 1 TÍTULOS PÚBLICOS FIC RENDA FIXA PREVIDENCIÁRIO	5.365.033,05	40.000,00	40.037,62	5.388.575,78	23.580,35	0,44%	0,08%	0,44%
CAIXA BRASIL DISPONIBILIDADES FI RENDA FIXA	677.114,23	100.808,15	176.891,61	604.004,62	2.973,85	0,38%	0,00%	0,43%
BANESTES REFERENCIAL IRF-M 1 FI RENDA FIXA	5.283.560,48	0,00	0,00	5.301.797,90	18.237,42	0,35%	0,56%	0,35%
BB IRF-M TÍTULOS PÚBLICOS FI RENDA FIXA PREVIDENCIÁRIO	7.955.247,82	200.000,00	100.000,00	8.077.803,76	22.555,94	0,28%	0,97%	0,28%
BB SUPREMO SETOR PÚBLICO FIC RENDA FIXA CURTO PRAZO	21.471,25	325.718,98	252.235,08	95.114,66	159,51	0,05%	0,00%	0,17%
RP FI RENDA FIXA CRÉDITO PRIVADO	174.731,55	0,00	15.857,20	158.655,45	-218,90	-0,13%	0,42%	-0,12%
Total Renda Fixa					168.440,86	0,47%	1,05%	

Retorno dos Investimentos após as movimentações (aplicações e resgates) no mês de fevereiro / 2019

Ativos de Renda Variável	Sado Anterior	Aplicações	Resgates	Saldo Atual	Retorno (R\$)	Retorno (%)	VaR - Mês (%)	Instituição(%)
CAIXA RIO BRAVO FUNDO DE FUNDOS FII - CXRI11	855.809,38	0,00	0,00	859.345,94	3.536,56	0,41%	0,00%	-1,13%
Total Renda Variável					3.536,56	0,41%	0,00%	